



EVALUASI RENCANA AKSI

Tahun
2023

Kata Pengantar

Puji syukur kehadirat Allah Subhanahu Wa ta'ala yang telah mencurahkan rahmat dan nikmat-nya sehingga penyusunan Evaluasi Rencana Aksi atas kinerja tahun 2023 BAPPEDA Provinsi Lampung sesuai dengan waktu yang ditetapkan.

Evaluasi Rencana Aksi kinerja ini dibuat sebagaimana amanat yang tertuang dalam Peraturan Menteri Pendayagunaan Aparatur Negara dan Reformasi Birokrasi Nomor 53 tahun 2014 tentang Petunjuk Teknis Penyusunan Perjanjian Kinerja, Pelaporan Kinerja dan Reviu atas Laporan Kinerja yang mewajibkan Perangkat Daerah untuk menyusun Dokumen Evaluasi Rencana Aksi dalam rangka mendukung pencapaian perencanaan. Evaluasi Rencana Aksi Kinerja BAPPEDA Provinsi Lampung tahun 2023 merupakan informasi pencapaian indikator dan target kinerja dalam sasaran yang telah ditetapkan berdasarkan Renstra BAPPEDA Provinsi Lampung tahun 2019-2024. Evaluasi Rencana Aksi juga merupakan dokumen tahapan dalam pencapaian kinerja yang berisi Program/Kegiatan dan Sub Kegiatan yang dilaksanakan BAPPEDA Provinsi Lampung di Tahun 2023.

Semoga Evaluasi Rencana Aksi Kinerja ini dapat bermanfaat dan dipedomani sebagai ukuran pencapaian kinerja BAPPEDA Provinsi Lampung tahun 2023 dan perbaikan kinerja BAPPEDA dimasa yang akan datang.

KEPALA BAPPEDA,



Elvira Umihanni, S.P., M.T.
Pembina Utama Muda
NIP. 19730524 199703 2 002

Ringkasan Eksekutif

BAPPEDA Provinsi Lampung sebagaimana telah ditetapkan dalam Perubahan Renstra Bappeda Provinsi Lampung Tahun 2019-2024 Dan Perjanjian Kinerja Perubahan Tahun 2023, memiliki Sasaran Utama Dan Sasaran Pendukung sebanyak 6 Indikator Kinerja. Sesuai dengan DPA PERUBAHAN tahun 2023, sebagaimana ditetapkan dalam Peraturan Daerah Nomor 8 Tahun 2023 tentang Perubahan Anggaran Pendapatan dan Belanja Daerah Tahun Anggaran 2023, BAPPEDA Provinsi Lampung Tahun 2021 melaksanakan 3 program, 15 kegiatan dan 57 sub kegiatan untuk mendukung target yang telah ditetapkan dalam rencana kerja BAPPEDA Tahun 2023 dengan anggaran sebesar Rp. 38.197.101.261, yang terbagi dalam Sasaran Utama sebesar Rp. 12.951.495.410,- dan Sasaran Pendukung Rp. 25.245.605.851,- anggaran yang terserap sebesar 94,52% atau sebesar Rp. 36.104.759.304 dengan realisasi capaian kinerja 57 sub kegiatan seluruhnya 100%.

Capaian Rencana Aksi Program/Kegiatan dan Sub Kegiatan BAPPEDA Provinsi Lampung Tahun 2023 dari 57 Sub Kegiatan yang dilaksanakan terdapat 52 Kegiatan yang sesuai jadwal antara rencana dan realisasinya. Dari 49 Kegiatan tersebut, terdapat 4 kegiatan yang sesuai jadwal namun realisasi tidak 100% dikarenakan tidak sesuai target yang direncanakan.

Hasil evaluasi terdapat 2 Sub Kegiatan yang mengalami keterlambatan dari jadwal yang direncanakan namun tidak mengurangi realisasi kinerjanya, hanya saja terlambat dalam pemenuhan jadwal realisasinya.

Berdasarkan analisis yang telah dilakukan, secara keseluruhan permasalahan yang dihadapi tidak sepenuhnya bersifat penting. Hal ini disebabkan walaupun menghadapi masalah, Pejabat Pengawas yang



merupakan penanggungjawab dari masing-masing sub kegiatan tersebut dapat mencapai realisasi nya walaupun mengalami kendala dalam pencapaian atau perubahan dalam schedule pemenuhan outputnya. Ini terlihat dari capaian kinerja BAPPEDA Provinsi Lampung Tahun 2021 yang melaksanakan 15 Kegiatan dan 57 Sub Kegiatan dengan tingkat persentase realisasi kinerja sebesar 100% dan tingkat realisasi keuangan sebesar 94,52%.

Daftar Isi

Kata Pengantar	i
Ringkasan Eksekutif.....	ii
Daftar Isi	iv
Daftar Tabel dan Daftar Gambar	v
Bab I. Pendahuluan	1
1.1 Latar Belakang.....	1
1.2 Dasar Hukum	1
1.3 Maksud dan Tujuan.....	3
1.4 Sistematika Penulisan	3
Bab II. Gambaran Organisasi dan Kinerja Pelayanan	7
2.1 Gambaran Umum Organisasi.....	7
2.2 Tugas dan Fungsi	8
2.3 Sumberdaya Manusia	9
2.4 Sarana dan Prasarana	11
2.5 Sumber Pendanaan	12
2.6 Kinerja Pelayanan	13
2.7 Isu-isu Penting Penyelenggaraan Tugas dan Fungsi PD ...	16
2.8 Rencana Aksi Tahun 2023	17
Bab III. Realisasi Capaian Kinerja Indikator Sasaran	46
3.1 Realisasi Capaian Kinerja Indikator Sasaran.....	46
3.2 Capaian Program/Kegiatan	64
3.3 Capaian Rencana Aksi.....	72
Bab IV. Penutup.....	155
4.1 Hambatan Dalam Pelaksanaan Program/Kegiatan dan Sub Kegiatan	155
4.2 Rekomendasi Berdasarkan Hasil Evaluasi Pelaksanaan Program/Kegiatan Bappeda Provinsi Lampung Tahun 2023	155

Lampiran

Daftar Tabel

2.1	Jumlah Pegawai Berdasarkan Jenis Jabatan dan Jenis Kelamin.....	11
2.2	Anggaran Belanja BAPPEDA Provinsi Lampung Tahun 2023.....	13
2.3	Evaluasi Rencana Aksi Triwulan I BAPPEDA Tahun 2023	18
2.4	Evaluasi Rencana Aksi Triwulan II BAPPEDA Tahun 2023	45
2.5	Evaluasi Rencana Aksi Triwulan III BAPPEDA Tahun 2023	72
2.6	Evaluasi Rencana Aksi Triwulan IV BAPPEDA Tahun 2023	99
3.1	Realisasi Capaian Sasaran Kinerja Tahun 2023	126
3.2	Tingkat Ketercapaian Rencana Aksi dan Realisasi Tahun 2023 (Triwulan)	153

Daftar Gambar

2.1	Struktur Organisasi BAPPEDA Berdasarkan Peraturan Gubernur Nomor 49 Tahun 2022	9
2.2	Sumber Daya Manusia BAPPEDA Provinsi Lampung.....	10
2.3	Sarana dan Prasarana Pendukung Pelayanan	12

Bab I. Pendahuluan

1.1 Latar Belakang

Evaluasi Rencana Aksi Tahun 2023, merupakan hasil perencanaan kerja BAPPEDA Provinsi Lampung selama periode 1 (satu) tahun. Dokumen Evaluasi Rencana Aksi OPD mempunyai kedudukan strategis yaitu memberikan informasi tentang perencanaan yang ditargetkan dengan realisasi pelaksanaan yang telah dicapai dalam kurun waktu 1 tahun.

Berdasarkan Peraturan Menteri Pendayagunaan Aparatur Negara dan Reformasi Birokrasi Nomor 53 tahun 2014 tentang Petunjuk Teknis Penyusunan Perjanjian Kinerja, Pelaporan Kinerja dan Reviu atas Laporan Kinerja, BAPPEDA Provinsi Lampung sebagai Organisasi Perangkat Daerah (OPD) melakukan Penyusunan dokumen Evaluasi Rencana Aksi.

Dokumen Evaluasi Rencana Aksi OPD pada unit kerja BAPPEDA Provinsi Lampung Tahun 2023 memuat berbagai program dan kegiatan yang telah dilaksanakan pada tahun 2023, meliputi perencanaan hingga hasil realisasi kinerja serta anggaran program dan kegiatan tahun 2023.

1.2 Dasar Hukum

Penyusunan Dokumen Evaluasi Rencana Aksi BAPPEDA Provinsi Lampung Tahun 2022 yang didasarkan melalui beberapa ketentuan perundang-undangan dan peraturan sebagai berikut:

1. Undang- Undang Nomor 25 Tahun 2004 tentang Sistem Perencanaan Pembangunan Nasional;
2. Undang-Undang Nomor 23 Tahun 2014 tentang Pemerintahan Daerah;

3. Peraturan Presiden RI Nomor 29 tahun 2014 tentang Sistem Akuntabilitas Kinerja Instansi Pemerintah (SAKIP);
4. Peraturan Menteri Pendayagunaan Aparatur Negara dan Reformasi Birokrasi Nomor 53 tahun 2014 tentang Petunjuk Teknis Penyusunan Perjanjian Kinerja, Pelaporan Kinerja dan Reviu atas Laporan Kinerja;
5. Peraturan Daerah Provinsi Lampung Nomor 12 Tahun 2021 tentang Perubahan Rencana Pembangunan Jangka Menengah Daerah (RPJMD) Provinsi Lampung Tahun 2019-2024;
6. Peraturan Daerah Nomor 8 Tahun 2023 tentang Perubahan Anggaran Pendapatan dan Belanja Daerah Tahun Anggaran 2023;
7. Peraturan Gubernur Nomor 70 Tahun 2017 Tentang Petunjuk Teknis Penyusunan Dokumen Perencanaan, Pengendalian dan Evaluasi Pembangunan pada Perangkat Daerah yang terintegrasi dengan Sistem Akuntabilitas Kinerja Instansi Pemerintah (SAKIP) Pemerintah Prov Lampung di Lingkungan Pemerintah Provinsi Lampung;
8. Peraturan Gubernur Lampung Nomor 49 Tahun 2022 tentang Perubahan Atas Peraturan Gubernur Nomor 59 Tahun 2021 tentang Kedudukan, Susunan Organisasi, Tugas dan Fungsi serta Tatakerja Perangkat Daerah Provinsi Lampung; dan
9. Peraturan Gubernur Lampung Nomor 35 Tahun 2023 tentang Perubahan Penjabaran Anggaran Pendapatan dan Belanja Daerah Provinsi Lampung Tahun Anggaran 2023.
10. Keputusan Kepala Bappeda Provinsi Lampung Nomor 801/143/SEK/VI.01/2021 tentang Perubahan Rencana Strategis (P Renstra) Badan Perencanaan Pembangunan Daerah Provinsi Lampung Tahun 2019-2024.

1.3 Maksud dan Tujuan

Maksud penyusunan Evaluasi Rencana Aksi atas Kinerja BAPPEDA Provinsi Lampung Tahun 2023 merupakan bentuk akuntabilitas Penyelenggaraan BAPPEDA Provinsi Lampung Tahun Anggaran 2023 dan informasi pencapaian target Sasaran Pembangunan BAPPEDA Provinsi Lampung Tahun 2023.

Tujuan penyusunan Evaluasi Rencana Aksi atas Kinerja BAPPEDA Provinsi Lampung Tahun Anggaran 2023 antara lain:

1. Memberikan informasi kinerja yang terukur atas target kerja yang telah dibuat dalam Renstra BAPPEDA Provinsi Lampung 2019-2024 dan telah dijabarkan dalam Rencana Kerja BAPPEDA Provinsi Lampung Tahun 2023;
2. Sebagai upaya percepatan bagi BAPPEDA Provinsi Lampung dalam meningkatkan kinerja capaian sasaran yang diamanatkan dalam Perubahan RPJMD 2019-2024;
3. Untuk mengetahui perbandingan antara target jadwal rencana kinerja dengan jadwal realisasi kinerja.

1.4 Sistematika Penulisan

Sistematika penulisan Evaluasi Rencana Aksi BAPPEDA Provinsi Lampung tahun 2023 sebagai berikut :

BAB I. Pendahuluan

1.1 Latar Belakang

Mengemukakan secara ringkas mengenai Evaluasi Rencana Aksi BAPPEDA Provinsi Lampung Tahun 2023, proses penyusunan Evaluasi Rencana Aksi, keterkaitan antara Renja BAPPEDA dengan Renstra BAPPEDA.

1.2 Dasar Hukum

Memuat penjelasan tentang Undang-Undang, Peraturan Pemerintah, Peraturan Daerah dan ketentuan peraturan lainnya, kewenangan serta pedoman yang dijadikan acuan dalam penyusunan perencanaan dan penganggaran OPD.

1.3 Maksud dan Tujuan

Memuat penjelasan tentang maksud dan tujuan dari penyusunan Evaluasi Rencana Aksi BAPPEDA Provinsi Lampung Tahun 2023.

1.4 Sistematika Penulisan

Menguraikan pokok bahasan dalam penulisan Evaluasi Rencana Aksi BAPPEDA Provinsi Lampung Tahun 2023 serta susunan garis besar isi dokumen.

BAB II. Gambaran Organisasi dan Kinerja Pelayanan

2.1 Gambaran Organisasi

Memuat tugas dan fungsi serta struktur organisasi BAPPEDA Provinsi Lampung. Terdapat Menguraikan sumberdaya yang berada di BAPPEDA Provinsi Lampung antara lain : jumlah sumberdaya manusia (ASN), sarana dan prasarana kantor BAPPEDA Provinsi Lampung.

2.2 Tugas dan Fungsi

Memuat Tugas Pokok dan Fungsi BAPPEDA Provinsi Lampung dalam penunjang di bidang perencanaan pembangunan daerah sesuai dengan ketentuan perundang-undangan.

2.3 Sumberdaya Manusia

Berisikan tentang komposisi Sumberdaya aparatur

merupakan komponen penting dalam penyelenggaraan pemerintahan dalam mewujudkan pelayanan publik yang berorientasi pada kepentingan masyarakat.

2.4 Sarana dan Prasarana

Berisikan tentang sarana dan prasarana untuk menunjang kinerja BAPPEDA Provinsi Lampung.

2.5 Sumber Pendanaan

Memuat tentang sumber dana untuk pelaksanaan tugas dan fungsi Bappeda berasal dari APBD Provinsi Lampung dan APBN.

2.6 Kinerja Pelayanan

Memuat kinerja pelayanan BAPPEDA Provinsi Lampung sebagai unsur penunjang pemerintah daerah dalam menyusun perencanaan pembangunan daerah Provinsi Lampung.

2.7 Isu-isu Penting Penyelenggaraan Tugas dan Fungsi PD

Memuat hambatan/permasalahan yang dihadapi BAPPEDA Provinsi Lampung dalam melaksanakan Program, kegiatan dan sub kegiatan untuk mendukung Tugas Pokok dan Fungsi.

2.8. Rencana Aksi Tahun 2023

Memuat Rencana aksi tahun 2023 yang ditetapkan di awal tahun.

BAB III. Evaluasi Capaian Kinerja

3.1 Realisasi Capaian Kinerja Indikator Sasaran

Menjelaskan capaian sasaran per triwulan yang dicapai BAPPEDA tahun 2023.

3.2 Evaluasi Capaian Kinerja

Menjelaskan capaian dan realisasi per sasaran dengan disertai capaian program dan kegiatan.

3.3 Capaian Rencana Aksi

Memuat capaian rencana aksi Program/Kegiatan dan Sub Kegiatan BAPPEDA Provinsi Lampung Tahun 2023.

BAB IV. Penutup

Menguraikan simpulan dan rekomendasi atas pelaksanaan Rencana Kerja BAPPEDA Provinsi Lampung Tahun 2023.

Lampiran

Bab II. Gambaran Organisasi dan Kinerja Pelayanan

2.1 Gambaran Umum Organisasi

Berdasarkan Peraturan Gubernur Lampung Nomor 49 Tahun 2022 tentang Perubahan Atas Peraturan Gubernur Nomor 59 Tahun 2021 tentang Kedudukan, Susunan Organisasi, Tugas dan Fungsi serta Tatakerja Perangkat Daerah Provinsi Lampung, maka BAPPEDA merupakan unsur pelaksana penunjang Pemerintahan Daerah bidang Perencanaan yang menjadi kewenangan daerah, dan dipimpin oleh seorang Kepala Badan dan bertanggungjawab kepada Gubernur melalui Sekretaris Daerah. BAPPEDA Provinsi Lampung terdiri dari :

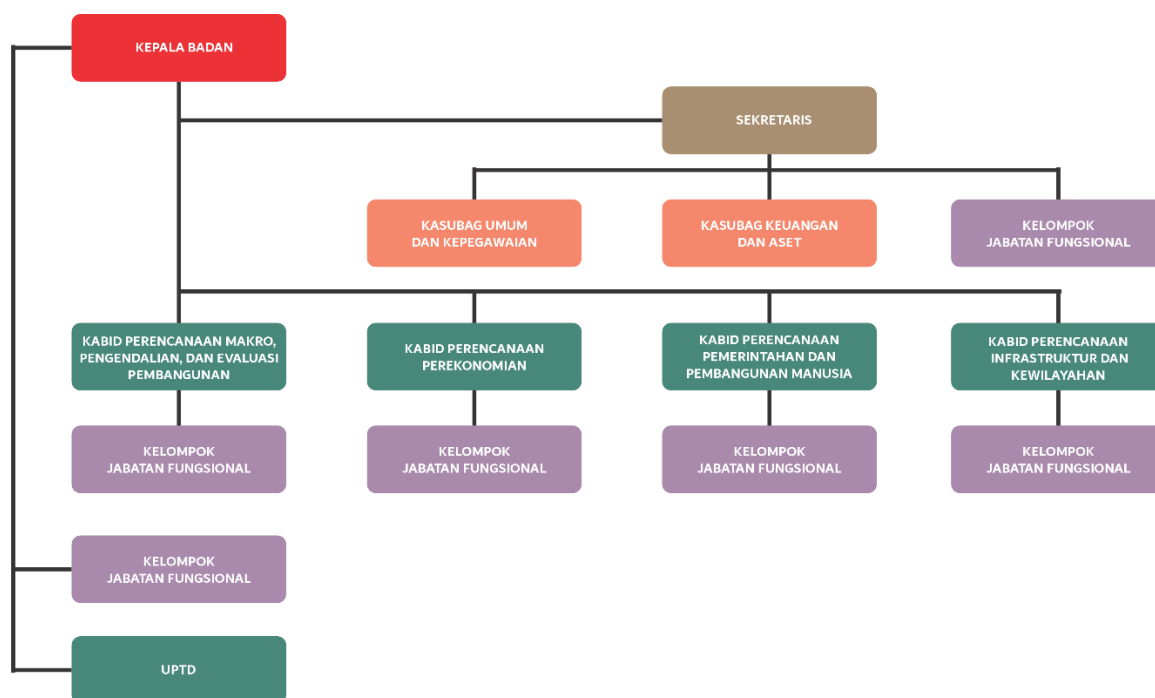
1. Sekretariat, yang dipimpin oleh seorang Sekretaris dan terdiri dari Sub Bagian Keuangan dan Aset dan Sub Bagian Umum dan Kepegawaian;
2. Bidang Perencanaan Makro, Pengendalian, dan Evaluasi Pembangunan;
3. Bidang Perencanaan Perekonomian;
4. Bidang Perencanaan Pemerintahan dan Pembangunan Manusia;
5. Bidang Perencanaan Infrastruktur dan Kewilayahan;
6. Unit Pelaksana Teknis Daerah (UPTD) Pusat Data dan Informasi Pembangunan Daerah (Pusdatinbangda) terdiri dari Subbag. Tata Usaha, Seksi Data Statistik dan Seksi Pengelolaan Data Geospasial.

2.2 Tugas Dan Fungsi

Pada Peraturan Gubernur Lampung Nomor 49 Tahun 2022 tentang Perubahan Atas Peraturan Gubernur Nomor 59 Tahun 2021 tentang Kedudukan, Susunan Organisasi, Tugas dan Fungsi serta Tatakerja Perangkat Daerah Provinsi Lampung, BAPPEDA Provinsi Lampung mempunyai tugas membantu Gubernur dalam melaksanakan fungsi penunjang di bidang perencanaan pembangunan daerah sesuai dengan ketentuan perundang-undangan. Untuk melaksanakan tugas tersebut, BAPPEDA mempunyai fungsi:

- a. Penyelenggara penyusunan kebijakan teknis di bidang perencanaan yang menjadi kewenangan Daerah;
- b. Penyelenggara perencanaan yang menjadi kewenangan Daerah;
- c. Penyelenggara pengendalian dan evaluasi perencanaan pembangunan serta pelaporan pelaksanaan tugas dukungan teknis;
- d. Pembinaan teknis penyelenggaraan fungsi penunjang urusan pemerintahan daerah di bidang perencanaan pembangunan;
- e. Penyelenggaraan administrasi;
- f. Penyelenggaraan evaluasi dan pelaporan;
- g. Penyelenggaraan fungsi lain yang diberikan oleh atasan.

Secara lengkap struktur organisasi BAPPEDA berdasarkan Peraturan Gubernur Nomor 49 Tahun 2022 sebagaimana gambar di bawah ini :



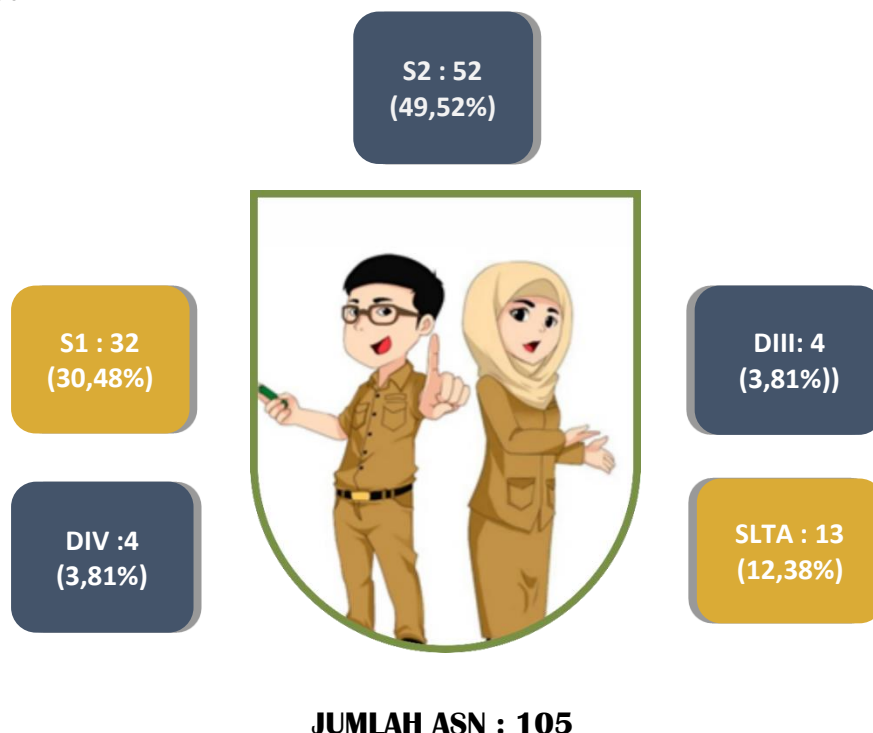
Gambar 2.1 Struktur Organisasi BAPPEDA berdasarkan Peraturan Gubernur Nomor 49 Tahun 2022

2.3 Sumberdaya Manusia

Sumberdaya aparatur merupakan komponen penting dalam penyelenggaraan pemerintahan dalam mewujudkan pelayanan publik yang berorientasi pada kepentingan masyarakat. Berdasarkan Bagan Struktur Organisasi BAPPEDA Provinsi Lampung terdapat 11 Jabatan Struktural yaitu :

- a. Satu orang Kepala Badan, Eselon II.a;
- b. Satu orang Sekretaris, Eselon III.a;
- c. Empat orang Kepala Bidang, Eselon III.a;
- d. Satu orang Kepala UPTD, Eselon III.b;
- e. 3 orang Kepala Sub Bagian dan 2 orang Kepala Seksi, Eselon IV.a

Adapun komposisi Aparatur Sipil Negara (ASN) di lingkungan BAPPEDA Provinsi Lampung berdasarkan kualifikasi pendidikan adalah sebagaimana berikut :



Gambar 2.2 Sumber Daya Manusia BAPPEDA Provinsi Lampung

Berdasarkan Gambar di atas, ASN Bappeda pada bulan Desember tahun 2023 berjumlah 105 orang dengan kualifikasi jenjang pendidikan Strata II sebanyak 52 orang (49,52 %), Strata I dengan jumlah ASN 32 orang (30,48 %), Diploma IV sebanyak 4 orang (3,81 %), Diploma III sejumlah 4 orang (3,81 %), SLTA 13 orang (12,38 %).

Ditinjau dari jenjang kepangkatan dan golongan, dari komposisi 105 ASN di Lingkungan Bappeda Provinsi Lampung, yang terbanyak adalah Golongan III, diikuti dengan Golongan IV, Golongan II dan Golongan I dengan rincian Golongan III berjumlah 75 orang atau persentase 71,43 % dengan rincian Golongan III/d berjumlah 34 orang, Golongan III/c sebanyak 22 orang, Golongan III/b sebanyak 15 orang, dan Golongan III/a sebanyak 4 orang. Sedangkan Golongan IV berjumlah 22 orang atau persentase

20,95 % dengan rincian Golongan IV/c berjumlah 1 orang, Golongan IV/b sebanyak 4 orang, dan Golongan IV/a sebanyak 17 orang. Untuk Golongan II berjumlah 8 orang atau persentase 7,62 % dengan rincian Golongan II/d berjumlah 3 orang dan Golongan II/c sebanyak 5 orang.

Sampai dengan Januari 2023, aparatur Bappeda Provinsi Lampung tercatat berjumlah 105 orang yang terdiri dari 12 orang pejabat struktural, 63 orang pejabat fungsional tertentu dan 30 orang pelaksana. Kondisi kepegawaian secara umum dikelompokkan berdasarkan jenis jabatan dan jenis kelamin sebagai berikut :

Tabel 2.1 Jumlah Pegawai Berdasarkan Jenis Jabatan dan Jenis Kelamin

Uraian Jabatan	JenisKelamin		Jumlah
	Laki-laki	Perempuan	
Pejabat Struktural	7	5	12
Pejabat Fungsional Perencana	26	37	63
Fungsional Umum/Pelaksana	22	8	30
TOTAL	55	50	105
PERSENTASE	52,38%	47,62%	100%

2.4 Sarana dan Prasarana

Jenis sarana prasarana yang berpengaruh langsung terhadap operasional organisasi meliputi ruang kerja, peralatan komputer, alat telekomunikasi, dan alat transportasi. Kondisi sarana prasarana di Bappeda Provinsi Lampung sejauh ini dirasa telah cukup memadai untuk menunjang kinerja, walaupun masih perlu ditingkatkan agar tugas-tugas dapat berjalan lebih cepat dan profesional.

Sarana dan prasarana tersebut secara umum mampu untuk mendukung kelancaran tugas dan fungsi Bappeda sekaligus menunjang

kinerja Bappeda Provinsi Lampung. Walaupun demikian, setiap tahun perlu dilakukan pemeliharaan dan penambahan atau perbaikan (rehabilitasi) guna menggantikan sarana dan prasarana yang telah mengalami penyusutan/tidak lagi berfungsi secara optimal sehingga mampu meningkatkan kinerja Bappeda Provinsi Lampung.



Gambar 2.3 Sarana dan Prasarana Pendukung Pelayanan

2.5 Sumber Pendanaan

Pada tahun anggaran 2023, sumber dana untuk pelaksanaan tugas dan fungsi Bappeda berasal dari Anggaran Pendapatan dan Belanja Daerah Provinsi Lampung dan Anggaran Pendapatan Belanja Negara. Adapun uraiannya sebagai berikut :

- Berdasarkan Perda Provinsi Lampung Nomor 8 Tahun 2023 tentang Perubahan APBD Provinsi Lampung T.A. 2023 dan Peraturan Gubernur Lampung Nomor 35 tahun 2023 tentang Penjabaran

Perubahan APBD Provinsi Lampung T.A 2023, alokasi anggaran BAPPEDA Provinsi Lampung sebesar Rp. 38.197.101.261,-

- Alokasi dana APBN sebesar Rp. 1.412.833.000,- dengan rincian :
 - 1) Program Perencanaan Pembangunan Nasional, Kegiatan Perencanaan Pembangunan Nasional Lintas Bidang sebesar Rp. 1.163.594.000,-
 - 2) Program Kapasitas Pemerintah Daerah dan Desa, Kegiatan Pembinaan Penyelenggaraan Hubungan Pusat dan Daerah serta Kerjasama Daerah sebesar Rp. 249.239.000,-

Tabel 2.2 Anggaran Belanja BAPPEDA Provinsi Lampung Tahun 2023

Sumber Dana	Besar Anggaran (Rp)	Persentase (%)
APBD	38.197.101.261	96,44
APBN	1.412.833.000	3,56
Total	39.609.934.261	100

2.6 Kinerja Pelayanan

Dalam kinerja, BAPPEDA Provinsi Lampung seperti yang diuraikan dalam Peraturan Gubernur Nomor 59 tahun 2021 yaitu merupakan unsur pelaksana penunjang Pemerintahan Daerah bidang Perencanaan. Berdasarkan Perubahan Renstra BAPPEDA Provinsi Lampung Tahun 2019-2024, terdapat 3 tugas pokok yang tertera dalam Tupoksi Peraturan Gubernur Nomor 59 tahun 2021 yaitu fokus pada (1) Perumusan kebijakan dan Penyusunan rencana pembangunan daerah, (2) Koordinasi dan Sinkronisasi dengan Pemerintah Pusat, OPD dan Kabupaten/Kota, (3) Pembinaan pada OPD dan Kabupaten/Kota. Tugas pokok tersebut dapat dijelaskan sebagai berikut :

1) Perumusan Kebijakan dan Penyusunan Rencana Pembangunan Daerah

Perencanaan pembangunan yang baik adalah perencanaan yang mengakomodir aspirasi para pemangku kepentingan dan disusun melalui prosedur dan mekanisme sesuai aturan yang telah ditetapkan. Salah satu tugas BAPPEDA adalah menyusun perencanaan pembangunan daerah Lampung yang didalamnya mengakomodir kepentingan seluruh pembangunan baik kabupaten/kota maupun Provinsi.

Adapun proses penyusunan perencanaan Pembangunan Provinsi Lampung telah dilakukan meliputi :

- a. Forum Gabungan OPD lingkup Provinsi;
- b. Forum konsultasi publik;
- c. Musyawarah Perencanaan Pembangunan Provinsi, Desk Musrenbang; dan
- d. Musyawarah Perencanaan Pembangunan Nasional di Jakarta guna menyampaikan aspirasi daerah serta sinkronisasi program pusat dan daerah.

Proses penyusunan perencanaan tersebut dilaksanakan setiap tahun yaitu Tahun 2023 pada kisaran Bulan Maret sampai dengan Bulan Juni. Proses perencanaan tersebut memberikan input pada penyusunan dokumen perencanaan fase berikutnya. Output dari proses tersebut adalah Berita Acara Kesepakatan hasil proses perencanaan yang ditandatangani bersama dengan unsur-unsur yang mewakili *stakeholders*. Dokumen yang berhasil ditetapkan dalam tahapan perencanaan adalah sebagai berikut :

- Dokumen Perubahan Rencana Pembangunan Jangka Menengah Daerah (P RPJMD) Provinsi Lampung 2019-2024 yang merupakan Dokumen panduan bagi PD dalam

melaksanakan program, kegiatan, dan sub kegiatan untuk 5 tahun kedepan;

- Dokumen Rencana Kerja Pembangunan Daerah (RKPD), yang ditindaklanjuti menjadi Dokumen Rencana Kerja Organisasi Pemerintah Daerah (Renja OPD). Dokumen tersebut merupakan dokumen yang menjabarkan P RPJMD dan P Renstra PD setiap tahun.

2) Koordinasi dan Sinkronisasi dengan Pemerintah Pusat, PD dan Kabupaten/Kota,

Disamping melaksanakan proses perencanaan secara rutin, guna mengoptimalkan pelaksanaan pembangunan maka BAPPEDA Provinsi Lampung juga melaksanakan perencanaan serta koordinasi pelaksanaan pembangunan secara lebih terfokus pada beberapa program pemerintah baik yang merupakan tindak lanjut program Pemerintah Pusat maupun tindak lanjut program khusus yang disusun dan ditetapkan oleh Gubernur Lampung. Beberapa koordinasi dimaksud meliputi :

- a. Koordinasi perencanaan dengan melibatkan OPD mitra kerja bidang Perekonomian, Pemerintahan dan Pembangunan Manusia, Infrastruktur dan Pengembangan Wilayah;
- b. Koordinasi dengan Pemerintah Pusat terkait pelaksanaan program di daerah yang menjadi tugas BAPPEDA;
- c. Koordinasi dengan Kabupaten/ Kota terkait pelaksanaan kegiatan yang melibatkan pemerintah Kabupaten/Kota.

BAPPEDA sebagai unsur pelaksana penunjang Pemerintahan Daerah bidang Perencanaan wajib mengakomodir kepentingan seluruh pembangunan baik Kabupaten/ Kota maupun Provinsi. Maka pembinaan terhadap OPD dilingkup Provinsi Lampung maupun Kabupaten/ Kota merupakan tugas wajib yang dilakukan

oleh BAPPEDA agar sinergi dan sinkronisasi dari Program Pusat hingga ke Kabupaten/ Kota dapat terwujud. Adapaun Pembinaan tersebut antara lain :

- a. Fasilitasi Musrenbang Kabupaten dan Kota;
- b. Monitoring pelaksanaan kegiatan bersumber Dana Tugas Pembantuan (TP), Dekon dan DAK;
- c. Pelaksanaan evaluasi RKPD Kabupaten/ Kota;
- d. Pelaksanaan fasilitasi dan evaluasi RPJMD Kabupaten/ Kota
- e. Koordinasi perencanaan pembangunan perangkat daerah di lingkup pemerintah Provinsi Lampung.

2.7 Isu-isu Penting Penyelenggaraan Tugas dan Fungsi PD

Sebagaimana telah diuraikan sebelumnya bahwa tingkat capaian kinerja BAPPEDA di Tahun 2023 mencapai angka 100%. Meskipun tingkat capaian kinerja telah mencapai 100%, dalam hal pelaksanaan kegiatan masih terjadi kendala teknis yaitu pada timeline dan jadwal pelaksanaan yang terkadang masih di luar jadwal. Untuk itu terkait hambatan pelaksanaan kegiatan yang dihadapi BAPPEDA Provinsi Lampung dalam melaksanakan Program, kegiatan dan sub kegiatan untuk mendukung Tugas Pokok dan Fungsi utamanya pada aspek perencanaan kegiatan, meskipun pengelola kegiatan telah menyusun Kerangka Acuan Kegiatan (KAK), serta Rencana Operasional Kegiatan (ROK) dan Rencana Arus Kas (RAK) antisipasi terhadap pelaksanaan yang *off schedule* belum sepenuhnya mengakomodir potensi hambatan.

Dengan demikian berdasarkan hasil evaluasi pelaksanaan program kegiatan dan sub kegiatan di lingkungan BAPPEDA Provinsi Lampung,

terdapat beberapa rekomendasi yang dapat diterapkan dalam meminimalisir hambatan yang terjadi diantaranya yaitu :

1. Dalam rangka mengoptimalkan capaian target dari pelaksanaan program, kegiatan dan sub kegiatan maka setiap pengelola kegiatan harus mengacu pada Kerangka Acuan Kegiatan (KAK), serta Rencana Operasional Kegiatan (ROK) dan Rencana Arus Kas (RAK) yang telah disusun, sekaligus mensosialisasikannya kepada seluruh anggota personil Tim Kerja Pelaksana Kegiatan;
2. Mengingat bahwa pengukuran kinerja dilaksanakan secara berkala setiap triwulan, maka para pengelola sub kegiatan diharapkan pula dapat merancang rencana capaian target secara triwulanan;
3. Penetapan indikator dan target dari masing-masing program, kegiatan dan sub kegiatan merupakan *baseline* dalam penetapan Perjanjian Kinerja bagi ASN. Oleh karenanya, konsistensi antara indikator dan target program, kegiatan dan sub kegiatan dengan Perjanjian Kinerja ASN merupakan hal yang penting;
4. Dalam rangka mendukung kelancaran operasional pelaksanaan kegiatan, pengelola kegiatan juga diminta untuk dapat menyampaikan berkas laporan administrasi penatausahaan keuangan secara disiplin (lengkap, akurat dan tepat waktu);

2.8 Rencana Aksi Tahun 2023

Pada tahun 2023 BAPPEDA Provinsi Lampung mengelola anggaran yang bersumber dari APBD yaitu sebesar **Rp. 38.197.101.261,-** (tiga puluh enam milyar delapan ratus dua puluh delapan juta tujuh ratus tujuh ribu tiga ratus delapan belas rupiah). BAPPEDA Provinsi Lampung melaksanakan 3 Program, 15 Kegiatan dan 57 Sub kegiatan yang dijabarkan seperti pada lampiran.

Tabel 2.3 Evaluasi Rencana Aksi Triwulan I Bappeda Tahun 2023

No	SASARAN				PROGRAM				KEGIATAN				AKSI		JADWAL PELAKSANAAN							
	Sasaran Strategis	Indikator Kinerja	TW	TARGET CAPAIAN	PROGRAM	INDIKATOR	TW	TARGET CAPAIAN	KEGIATAN / SUB KEGIATAN	INDIKATOR KEG	TW	TARGET/T W	AKSI KEGIATAN		TW I	TW II	TW III	TW IV				
1	2	3	4	5	7	8	9	10	12	13	14	15	16		17	18	19	20				
1	Meningkatnya Kualitas Proses Perencanaan Pemb. Daerah	Waktu Penetapan RKPD	1	40%	PROGRAM PERENCANAAN, PENGENDALIAN DAN EVALUASI PEMBANGUNAN DAERAH	Persentase kesesuaian data, dan penyusunan dokumen perencanaan, pengendalian dan evaluasi pembangunan daerah yang tepat waktu	1	25%	Kegiatan Penyusunan Perencanaan dan Pendanaan	Persentase pemenuhan dokumen perencanaan pembangunan daerah yang tepat waktu												
			2	60%			Sub Kegiatan Pelaksanaan Konsultasi Publik	Jumlah berita acara konsultasi publik			1	1 Berita Acara	1	Tersusnya berita acara konsultasi publik								
			3								2											
			4								3											
									4	25%												
							1	40%					Sub Kegiatan Pelaksanaan Musrenbang Provinsi	Berita Acara Musrenbang RKPD Provinsi Tahun 2024	1		1	Tersusnya berita acara Musrenbang RKPD Provinsi Tahun 2024				
							2	60%			2	1 Berita Acara										
							3				3											

No	SASARAN				PROGRAM				KEGIATAN				AKSI		JADWAL PELAKSANAAN			
	Sasaran Strategis	Indikator Kinerja	TW	TARGET CAPAIAN	PROGRAM	INDIKATOR	TW	TARGET CAPAIAN	KEGIATAN / SUB KEGIATAN	INDIKATOR KEG	TW	TARGET/T W	AKSI KEGIATAN	TW I	TW II	TW III	TW IV	
1	2	3	4	5	7	8	9	10	12	13	14	15	16	17	18	19	20	
			4								4							
									Koordinasi Penyusunan dan Penetapan Dokumen Perencanaan Pembangunan Daerah Provinsi	Jumlah dokumen RKPD (Mumi dan Perubahan), Ranwal RPJPD 2022-2045, dan Dokumen Teknokratis RPJMD 2025-2029	1		1	Tersusunnya Dokumen RKPD 2024				
											2	2 Dok	2	Tersusunnya Dokumen RKPD Perubahan 2023				
											3	2 Dok	3	Tersusunnya Dokumen Teknokratis RPJMD 2025-2029				
											4		4	Tersusunnya Dokumen Rancangan Awal RPJPD 2025-2045				
									Kegiatan Analisis Data dan Informasi Pemerintahan Daerah Bidang Perencanaan Pembangunan Daerah	Persentase ketersediaan data dan informasi pembangunan								
									Sub Kegiatan Analisis Data dan Informasi Perencanaan Pembangunan Daerah	Jumlah Kegiatan Rapat Koordinasi dan Konsultasi	1		1	Tersusunnya Masukan Analisa data				
											2		2					

No	SASARAN				PROGRAM				KEGIATAN				AKSI		JADWAL PELAKSANAAN			
	Sasaran Strategis	Indikator Kinerja	TW	TARGET CAPAIAN	PROGRAM	INDIKATOR	TW	TARGET CAPAIAN	KEGIATAN / SUB KEGIATAN	INDIKATOR KEG	TW	TARGET/TW	AKSI KEGIATAN		TW I	TW II	TW III	TW IV
1	2	3	4	5	7	8	9	10	12	13	14	15	16		17	18	19	20
											3		3					
											4	1 Masukan	4					
									Sub Kegiatan Pembinaan dan Pemanfaatan Data dan Informasi Perencanaan Pembangunan SKPD	Jumlah sumber daya manusia Pemerintah Provinsi/SKPD yang dibina dalam pemanfaatan data dan informasi Geospasial	1	80 orang	1					
											2		2					
											3		3					
											4		4					
									Sub Kegiatan Pembinaan dan Pemanfaatan Data dan Informasi Pemerintahan Daerah Bidang Perencanaan Pembangunan Daerah Kabupaten/Kota	Jumlah sumber daya manusia Pemerintah Kabupaten/Kota yang dibina dalam pemanfaatan data dan informasi Geospasial	1	60 orang	1					
											2		2					
											3		3					
											4		4					
									Sub Kegiatan Penyusunan Profil Pembangunan Daerah Provinsi	Jumlah Buku Profil pembangunan daerah yang diterbitkan dan Dokumen Satu Data Indonesia (SDI)	1		1	Tersusunya Publikasi data pembangunan daerah Buku Profil				
											2		2	Tersusunya Dokumen Satu Data Indonesia				

No	SASARAN				PROGRAM				KEGIATAN				AKSI		JADWAL PELAKSANAAN			
	Sasaran Strategis	Indikator Kinerja	TW	TARGET CAPAIAN	PROGRAM	INDIKATOR	TW	TARGET CAPAIAN	KEGIATAN / SUB KEGIATAN	INDIKATOR KEG	TW	TARGET/TW	AKSI KEGIATAN		TW I	TW II	TW III	TW IV
1	2	3	4	5	7	8	9	10	12	13	14	15	16		17	18	19	20
											3	1 Dok	3					
											4	1 Dok	4					
									Kegiatan Pengendalian, Evaluasi dan Pelaporan Bidang Perencanaan Pembangunan Daerah	Persentase capaian kinerja pembangunan daerah di OPD dan Kabupaten/Kota								
									Sub kegiatan Koordinasi Pengendalian Perencanaan dan Pelaksanaan Pembangunan Daerah di Provinsi	Jumlah Laporan Dekon/TP/DAK dan Laporan Monitoring	1		1	Tersusunya laporan Dekon/TP/DAK dan Laporan Monitoring				
											2		2					
											3		3					
											4	1 Laporan	4					
									Sub kegiatan Monitoring, Evaluasi dan Penyusunan Laporan Berkala Pelaksanaan Pembangunan Daerah	Jumlah buku laporan pelaksanaan program dan kegiatan APBD, Dokumen Evaluasi RKPD, Dokumen Evaluasi RPJMD 2019-2024	1	1 Dok	1	Tersusunya buku laporan pelaksanaan program dan kegiatan APBD yang di monitoring				
											2		2	Tersusunya dokumen evaluasi RKPD Tahun 2022				

No	SASARAN				PROGRAM				KEGIATAN				AKSI		JADWAL PELAKSANAAN				
	Sasaran Strategis	Indikator Kinerja	TW	TARGET CAPAIAN	PROGRAM	INDIKATOR	TW	TARGET CAPAIAN	KEGIATAN / SUB KEGIATAN	INDIKATOR KEG	TW	TARGET/TW	AKSI KEGIATAN		TW I	TW II	TW III	TW IV	
1	2	3	4	5	7	8	9	10	12	13	14	15	16		17	18	19	20	
											3	1 Dok	3	Tersusunnya dokumen evaluasi RPJMD Tahun 2019-2014					
											4	1 Dok	4						
									Sub kegiatan Fasilitasi/ Evaluasi Dokumen Perencanaan Pembangunan Daerah Kabupaten/ Kota	Jumlah Dokumen Hasil Fasilitasi Musrenbang Kabupaten/Kota, Dokumen Hasil Fasilitasi RKPd Murni dan RKPd Perubahan Kab/Kota	1		1	Tersusunnya dokumen Hasil Fasilitasi Musrenbang Kabupaten/ Kota					
								2			1 Dok	2	Tersusunnya Dokumen Hasil Fasilitasi RKPd Murni						
								3			2 Dok	3	Tersusunnya Dokumen Hasil Fasilitasi RKPd Perubahan						
								4				4							
									Kegiatan Implementasi Sistem Informasi Pemerintahan Daerah di Bidang Pembangunan Daerah	Persentase pemenuhan dokumen data Sistem Informasi Pemerintahan Daerah									

No	SASARAN				PROGRAM				KEGIATAN				AKSI		JADWAL PELAKSANAAN				
	Sasaran Strategis	Indikator Kinerja	TW	TARGET CAPAIAN	PROGRAM	INDIKATOR	TW	TARGET CAPAIAN	KEGIATAN / SUB KEGIATAN	INDIKATOR KEG	TW	TARGET/TW	AKSI KEGIATAN		TW I	TW II	TW III	TW IV	
1	2	3	4	5	7	8	9	10	12	13	14	15	16		17	18	19	20	
									Sub Kegiatan Pengelolaan Data dalam Sistem Informasi Pemerintahan Daerah di Bidang Pembangunan Daerah	Dokumen Pengelolaan Data Pembangunan daerah dalam SIPD	1		1	Tersusunnya Dokumen Pengelolaan Data Pembangunan daerah dalam SIPD					
								2				2							
								3				3							
								4			1 Dok	4							
									Sub Kegiatan Penerapan Sistem Informasi Pemerintahan Daerah di Bidang Pembangunan Daerah	Jumlah Dokumen Hasil Pembinaan Sistem Informasi Pemerintahan Daerah di Bidang Pembangunan Daerah Pemerintah Provinsi	1		1	Tersusunnya Dokumen Hasil Pembinaan Sistem Informasi Pemerintahan Daerah di Bidang Pembangunan Daerah Pemerintah Provinsi					
								2				2							
								3			1 Dok	3							

No	SASARAN				PROGRAM				KEGIATAN				AKSI		JADWAL PELAKSANAAN				
	Sasaran Strategis	Indikator Kinerja	TW	TARGET CAPAIAN	PROGRAM	INDIKATOR	TW	TARGET CAPAIAN	KEGIATAN / SUB KEGIATAN	INDIKATOR KEG	TW	TARGET/T W	AKSI KEGIATAN		TW I	TW II	TW III	TW IV	
1	2	3	4	5	7	8	9	10	12	13	14	15	16		17	18	19	20	
											4		4						
									Pembinaan Sistem Informasi Pemerintahan Daerah di Bidang Pembangunan Daerah Pemerintah Provinsi	Jumlah Dokumen Pembinaan SIPD	1		1	Tersusnya Dokumen Pembinaan SIPD					
											2		2						
											3		3						
											4	1 Dok	4						
2	Meningkatnya kualitas substansi dan implementasi perencanaan, monitoring dan evaluasi pembangunan daerah.	Persentase OPD yang indikator sasaran Renstranya selaras dengan indikator sasaran RPJMD;	1	25%	PROGRAM KOORDINASI DAN SINKRONISASI PERENCANAAN PEMBANGUNAN DAERAH	Persentase pemenuhan dokumen pendukung perencanaan dan monev pada bidang Pemerintahan dan Pembangunan Manusia, bidang Perencanaan, bidang Infrastruktur dan kewilayahan yang mendukung kinerja pembangunan daerah	1	25%	Kegiatan Koordinasi Perencanaan Bidang Pemerintahan dan Pembangunan Manusia	Persentase pemenuhan dokumen pendukung perencanaan bidang Pemerintahan dan Pembangunan manusia									
			2	25%				2	25%	Sub Kegiatan Koordinasi Penyusunan Dokumen Perencanaan Pembangunan Daerah Bidang Pemerintahan (RPJPD, RPJMD dan RKPD)	Dokumen hasil Des program strategis bidang GERMAS	1		1	Tersusnya Dokumen hasil Des program strategis bidang GERMAS				
			3	25%				3	25%			2	1 Dok	2					

No	SASARAN				PROGRAM				KEGIATAN				AKSI		JADWAL PELAKSANAAN			
	Sasaran Strategis	Indikator Kinerja	TW	TARGET CAPAIAN	PROGRAM	INDIKATOR	TW	TARGET CAPAIAN	KEGIATAN / SUB KEGIATAN	INDIKATOR KEG	TW	TARGET/TW	AKSI KEGIATAN	TW I	TW II	TW III	TW IV	
1	2	3	4	5	7	8	9	10	12	13	14	15	16	17	18	19	20	
			4	25%			4	25%			3		3					
		Persentase OPD yang indikator sasaran Renja nya selaras dengan indikator sasaran RKPDP;	1	25%							4		4					
			2	25%					Sub Kegiatan Asistensi Penyusunan Dokumen Perencanaan Pembangunan Perangkat Daerah Bidang Pemerintahan	Jumlah perangkat daerah yang diasistensi Renstra/ Renjanya dan laporan hasil Des program strategis bidang P3M (1) kemiskinan dan (2) PPDT	1	1 Dok	1	Tersusunya laporan hasil Des program strategis bidang P3M bagian kemiskinan				
			3	25%							2	1 Dok	2	Tersusunya laporan hasil Des program strategis bidang P3M bagian PPDT				
			4	25%							3		3					
		Persentase indikator sasaran RPJMD yang target tahunannya tercapai.	1	25%							4		4					
			2	25%					Sub Kegiatan Pelaksanaan Monitoring dan Evaluasi Penyusunan Dokumen Perencanaan Pembangunan Perangkat	Jumlah Dokumen Laporan TPB/SDGs Tahun 2022, Provinsi Lampung	1		1	Tersusunya dokumen Laporan TPB/SDGs Tahun 2022				
			3	25%							2	1 Dok	2					

No	SASARAN				PROGRAM				KEGIATAN				AKSI		JADWAL PELAKSANAAN			
	Sasaran Strategis	Indikator Kinerja	TW	TARGET CAPAIAN	PROGRAM	INDIKATOR	TW	TARGET CAPAIAN	KEGIATAN / SUB KEGIATAN	INDIKATOR KEG	TW	TARGET/T W	AKSI KEGIATAN		TW I	TW II	TW III	TW IV
1	2	3	4	5	7	8	9	10	12	13	14	15	16		17	18	19	20
			4	25%					Daerah Bidang Pemerintahan		3		3					
											4		4					
									Sub Kegiatan Koordinasi Pelaksanaan Sinergitas dan Harmonisasi Perencanaan Pembangunan Daerah Bidang Pemerintahan	Jumlah 1Dokumen RPKD 2024-2029, Dokumen RAD SDGS 2024-2029, dan RAD Pangan Gizi 2024-2029	1		1	Tersusunnya Dokumen RPKD 2024-2029				
											2		2	Tersusunnya Dokumen RAD SDGS 2024-2029				
											3		3	Tersusunnya RAD Pangan Gizi 2024-2029				
											4	3 Dok	4					
									Sub Kegiatan Koordinasi Penyusunan Dokumen Perencanaan Pembangunan Daerah Bidang Pembangunan Manusia (RPJPD, RPJMD dan RPKD)	Dokumen Rencana Aksi Tahunan (RAT) Kemiskinan 2024	1		1	Tersusunnya Dokumen Rencana Aksi Tahunan (RAT) Kemiskinan 2024				
											2		2					

No	SASARAN				PROGRAM				KEGIATAN				AKSI		JADWAL PELAKSANAAN				
	Sasaran Strategis	Indikator Kinerja	TW	TARGET CAPAIAN	PROGRAM	INDIKATOR	TW	TARGET CAPAIAN	KEGIATAN / SUB KEGIATAN	INDIKATOR KEG	TW	TARGET/TW	AKSI KEGIATAN		TW I	TW II	TW III	TW IV	
1	2	3	4	5	7	8	9	10	12	13	14	15	16		17	18	19	20	
											3		3						
											4	1 Dok	4						
									Sub Kegiatan Asistensi Penyusunan Dokumen Perencanaan Pembangunan Perangkat Daerah Bidang Pembangunan Manusia	Jumlah perangkat daerah yang diasistensi Renstra/ Renja dan laporan hasil Des program strategis bidang P3M (1) Pangan dan Gizi (2) Stanting	1		1	Tersusunnya laporan hasil Des program strategis bidang P3M Pangan dan Gizi					
								2			6 Perangkat Daerah	2	Tersusunnya laporan hasil Des program strategis bidang stanting						
								3				3							
								4				4							
									Sub Kegiatan Pelaksanaan Monitoring dan Evaluasi Penyusunan Dokumen Perencanaan Pembangunan Perangkat Daerah Bidang	Dokumen Perencanaan dan Proceeding FGD terkait pembangunan Bidang Sumberdaya Manusia	1		1	Tersusunnya Dokumen Perencanaan dan Proceeding FGD					
								2				2							

No	SASARAN				PROGRAM				KEGIATAN				AKSI		JADWAL PELAKSANAAN			
	Sasaran Strategis	Indikator Kinerja	TW	TARGET CAPAIAN	PROGRAM	INDIKATOR	TW	TARGET CAPAIAN	KEGIATAN / SUB KEGIATAN	INDIKATOR KEG	TW	TARGET/TW	AKSI KEGIATAN		TW I	TW II	TW III	TW IV
1	2	3	4	5	7	8	9	10	12	13	14	15	16		17	18	19	20
									Pembangunan Manusia		3		3					
											4	1 Dok	4					
									Sub Kegiatan Koordinasi Pelaksanaan Sinergitas dan Harmonisasi Perencanaan Pembangunan Daerah Bidang Pembangunan Manusia	Dokumen profil kemiskinan 5 kab/kota	1		1	Tersusnya Dokumen profil kemiskinan 5 kab/kota				
											2		2					
											3		3					
											4	1 Dok	4					
									Kegiatan Koordinasi Perencanaan Bidang Perekonomian dan SDA (Sumber Daya Alam)	Persentase pemenuhan dokumen pendukung perencanaan bidang perekonomian dan SDA								
									Sub Kegiatan Koordinasi Penyusunan	Jumlah Buku Peluang Investasi dan	1	1 Dok	1	Tersusnya Buku Peluang Investasi.				

No	SASARAN				PROGRAM				KEGIATAN				AKSI		JADWAL PELAKSANAAN			
	Sasaran Strategis	Indikator Kinerja	TW	TARGET CAPAIAN	PROGRAM	INDIKATOR	TW	TARGET CAPAIAN	KEGIATAN / SUB KEGIATAN	INDIKATOR KEG	TW	TARGET/T W	AKSI KEGIATAN	TW I	TW II	TW III	TW IV	
1	2	3	4	5	7	8	9	10	12	13	14	15	16	17	18	19	20	
									Dokumen Perencanaan Pembangunan Daerah Bidang Perekonomian (RPJPD, RPJMD dan RKPD)	Dokumen Perencanaan Perekonomian Sektor Penanaman Modal, Tenaga Kerja, Pendapatan, dan Keuangan	2	1 Dok	2	Tersusunnya Dokumen Perencanaan Perekonomian Sektor Penanaman Modal, Tenaga Kerja, Pendapatan, dan Keuangan				
											3		3					
											4		4					
									Sub Kegiatan Asistensi Penyusunan Dokumen Perencanaan Pembangunan Perangkat Daerah Bidang Perekonomian	Jumlah Dokumen Target Indikator Makro Ekonomi Provinsi Lampung	1		1	Tersusunnya Dokumen Target Indikator Makro Ekonomi Provinsi Lampung				
											2	1 Dok dan 5 Perangkat Daerah	2					
											3		3					
											4		4					
									Sub Kegiatan Pelaksanaan Monitoring dan Evaluasi Penyusunan	Jumlah Buku Statistik Perekonomian (Tahunan dan Triwulanan)	1	1 Dok	1	Tersusunnya Buku Statistik Perekonomian Tahunan				

No	SASARAN				PROGRAM				KEGIATAN				AKSI		JADWAL PELAKSANAAN				
	Sasaran Strategis	Indikator Kinerja	TW	TARGET CAPAIAN	PROGRAM	INDIKATOR	TW	TARGET CAPAIAN	KEGIATAN / SUB KEGIATAN	INDIKATOR KEG	TW	TARGET/TW	AKSI KEGIATAN		TW I	TW II	TW III	TW IV	
1	2	3	4	5	7	8	9	10	12	13	14	15	16		17	18	19	20	
									Dokumen Perencanaan Pembangunan Perangkat Daerah Bidang Perekonomian		2	1 Dok	2	Tersusunya Buku Statistik Perekonomian Triwulan 2					
								3			1 Dok	3	Tersusunya Buku Statistik Perekonomian Triwulan 3						
								4			1 Dok dan 5 PD	4	Tersusunya Buku Statistik Perekonomian Triwulan 4						
									Sub Kegiatan Koordinasi Pelaksanaan Sinergitas dan Harmonisasi Perencanaan Pembangunan Daerah Bidang Perekonomian	Jumlah Dokumen Kajian Dukungan Pembangunan Pariwisata dan UMKM di Provinsi Lampung	1		1	Tersusunya Laporan Kajian Dukungan Pembangunan Pariwisata dan UMKM di Provinsi Lampung					
								2				2							
								3			1 Laporan	3							
								4				4							
									Sub Kegiatan Koordinasi Penyusunan Dokumen Perencanaan Pembangunan Daerah Bidang SDA (RPJPD, RPJMD dan RKPD)	Jumlah dokumen Laporan Koordinasi Perencanaan di Bidang Pertanian, Perkebunan, Peternakan, Kelautan dan Perikanan	1		1	Tersusunya dokumen Koordinasi Perencanaan					
								2			1 Dok	2							
								3				3							

No	SASARAN				PROGRAM				KEGIATAN				AKSI		JADWAL PELAKSANAAN				
	Sasaran Strategis	Indikator Kinerja	TW	TARGET CAPAIAN	PROGRAM	INDIKATOR	TW	TARGET CAPAIAN	KEGIATAN / SUB KEGIATAN	INDIKATOR KEG	TW	TARGET/TW	AKSI KEGIATAN		TW I	TW II	TW III	TW IV	
1	2	3	4	5	7	8	9	10	12	13	14	15	16		17	18	19	20	
											4		4						
									Sub Kegiatan Asistensi Penyusunan Dokumen Perencanaan Pembangunan Perangkat Daerah Bidang SDA	Jumlah Dokumen Asistensi Pembangunan Sektor Pertanian, Peternakan, Kelautan dan Perikanan	1		1	Tersusunnya Dokumen Asistensi Pembangunan Sektor Pertanian, Peternakan, Kelautan dan Perikanan					
								2				2							
								3			1 Dok dan 4 PD	3							
								4				4							
									Sub Kegiatan Pelaksanaan Monitoring dan Evaluasi Penyusunan Dokumen Perencanaan Pembangunan Perangkat Daerah Bidang SDA	Jumlah dokumen Laporan Monev dan Capaian Kinerja Perencanaan di sektor Pertanian, Perkebunan, Kelautan dan Perikanan, dan dokumen laporan hasil Rapat Koordinasi dan Implementasi KPB	1		1	Tersusunnya dokumen Laporan Monev dan Capaian Kinerja Perencanaan					
								2				2			Tersusunnya dokumen laporan hasil Rapat Koordinasi dan Implementasi KPB				
								3			1 Dok	3							

No	SASARAN				PROGRAM				KEGIATAN				AKSI		JADWAL PELAKSANAAN				
	Sasaran Strategis	Indikator Kinerja	TW	TARGET CAPAIAN	PROGRAM	INDIKATOR	TW	TARGET CAPAIAN	KEGIATAN / SUB KEGIATAN	INDIKATOR KEG	TW	TARGET/TW	AKSI KEGIATAN		TW I	TW II	TW III	TW IV	
1	2	3	4	5	7	8	9	10	12	13	14	15	16		17	18	19	20	
											4	1 Dok dan 4 PD	4						
									Sub Kegiatan Koordinasi Pelaksanaan Sinergitas dan Harmonisasi Perencanaan Pembangunan Daerah Bidang Pariwisata SDA	Jumlah Dokumen Potensi dan Pengembangan Pembangunan Daerah Sektor Pariwisata	1		1	Tersusunnya Dokumen Potensi dan Pengembangan Pembangunan Daerah Sektor Pariwisata					
								2				2							
								3			1 Laporan	3							
								4				4							
									Kegiatan Koordinasi Perencanaan Bidang Infrastruktur dan Kewilayahan	Persentase pemenuhan dokumen pendukung perencanaan Bidang Infrastruktur dan Kewilayahan									
									Sub Kegiatan Koordinasi Penyusunan Dokumen Perencanaan Pembangunan Daerah Bidang Infrastruktur (RPJPD, RPJMD dan RKPDP)	Jumlah Dokumen Bidang Infrastruktur Sektor Energi dan Sumber Daya Mineral (ESDM) dan Dokumen Bidang	1			Tersusunnya Dokumen Bidang Perencanaan Infrastruktur Kewilayahan Sektor Energi dan Sumberdaya Mineral					

No	SASARAN				PROGRAM				KEGIATAN				AKSI		JADWAL PELAKSANAAN			
	Sasaran Strategis	Indikator Kinerja	TW	TARGET CAPAIAN	PROGRAM	INDIKATOR	TW	TARGET CAPAIAN	KEGIATAN / SUB KEGIATAN	INDIKATOR KEG	TW	TARGET/TW	AKSI KEGIATAN	TW I	TW II	TW III	TW IV	
1	2	3	4	5	7	8	9	10	12	13	14	15	16	17	18	19	20	
										Infrastruktur Sektor Perhubungan	2	1 Dok	Tersusunnya Dokumen Bidang Perencanaan Infrastruktur Kewilayahan (PIK) Sektor Perhubungan					
											3							
											4	1 Dok						
									Sub Kegiatan Asistensi Penyusunan Dokumen Perencanaan Pembangunan Perangkat Daerah Bidang Infrastruktur	Jumlah perangkat daerah yang mendapatkan asistensi dalam penyusunan Renstra/ Renja Bidang Infrastruktur dan penyusunan dokumen asistensi perencanaan terkait Bidang Infrastruktur	1		Tersusunnya Dokumen Rencana Kerja dan Program Prioritas Perangkat Daerah Bidang Sumber Daya Air, Lingkungan Hidup, Kehutanan dan Penanggulangan Bencana					
											2							
											3							
											4	1 Dok dan 4 PD						
									Sub Kegiatan Pelaksanaan Monitoring dan Evaluasi Penyusunan Dokumen Perencanaan Pembangunan Perangkat	Jumlah perangkat daerah yang mendapat monitoring dan evaluasi dalam penyusunan Renstra/Renja Bidang Infrastruktur dan	1		Tersusunnya Laporan Monev dan Capaian Kinerja Perencanaan di Bidang Infrastruktur					
											2							

No	SASARAN				PROGRAM				KEGIATAN				AKSI		JADWAL PELAKSANAAN			
	Sasaran Strategis	Indikator Kinerja	TW	TARGET CAPAIAN	PROGRAM	INDIKATOR	TW	TARGET CAPAIAN	KEGIATAN / SUB KEGIATAN	INDIKATOR KEG	TW	TARGET/TW	AKSI KEGIATAN	TW I	TW II	TW III	TW IV	
1	2	3	4	5	7	8	9	10	12	13	14	15	16	17	18	19	20	
									Daerah Bidang Infrastruktur	Penyusunan Laporan Monev dan Capaian Kinerja Perencanaan di Bidang Infrastruktur	3							
											4	1 Laporan dan 4 PD						
									Sub Kegiatan Koordinasi Pelaksanaan Sinergitas dan Harmonisasi Perencanaan Pembangunan Daerah Bidang Infrastruktur	Jumlah dokumen Laporan Hasil Pelaksanaan Sinergitas dan Harmonisasi Perencanaan Pembangunan Daerah Bidang Infrastruktur	1			Tersusunnya Dokumen Rencana Kerja dan Program Prioritas Perangkat Daerah Bidang Infrastruktur				
											2							
											3							
											4	1 Laporan						
									Sub Kegiatan Koordinasi Penyusunan Dokumen Perencanaan Pembangunan Daerah Bidang Kewilayahan (RPJPD, RPJMD dan RKPD)	Jumlah Dokumen Perencanaan Bidang Perumahan dan Kawasan Permukiman Tahun 2023	1			Tersusunnya Dokumen Perencanaan Bidang Perumahan dan Kawasan Permukiman Tahun 2023				
											2							
											3							
											4	1 Dok						

No	SASARAN				PROGRAM				KEGIATAN				AKSI		JADWAL PELAKSANAAN			
	Sasaran Strategis	Indikator Kinerja	TW	TARGET CAPAIAN	PROGRAM	INDIKATOR	TW	TARGET CAPAIAN	KEGIATAN / SUB KEGIATAN	INDIKATOR KEG	TW	TARGET/T W	AKSI KEGIATAN	TW I	TW II	TW III	TW IV	
1	2	3	4	5	7	8	9	10	12	13	14	15	16	17	18	19	20	
									Sub Kegiatan Asistensi Penyusunan Dokumen Perencanaan Pembangunan Perangkat Daerah Bidang Kewilayahan	Jumlah perangkat daerah yang mendapatkan asistensi dalam penyusunan Renstra/ Renja Bidang Kewilayahan dan penyusunan Dokumen Laporan Pelaksanaan Asistensi di Bidang Kewilayahan	1		Tersusunya Dokumen Laporan Pelaksanaan Asistensi di Bidang Kewilayahan					
											2	1 Dok dan 5 PD						
											3							
											4							
									Sub Kegiatan Pelaksanaan Monitoring dan Evaluasi Penyusunan Dokumen Perencanaan Pembangunan Perangkat Daerah Bidang Kewilayahan	Jumlah perangkat daerah yang mendapat monitoring dan evaluasi dalam penyusunan Renstra/Renja Bidang Kewilayahan dan penyusunan Laporan Monev dan capaian kinerja perencanaan di Bidang Kewilayahan	1		Tersusunya Laporan Monev dan capaian kinerja perencanaan di Bidang Kewilayahan					
											2							
											3							
											4	1 Laporan dan 5 PD						
									Sub Kegiatan Koordinasi Pelaksanaan Sinergitas dan Harmonisasi Perencanaan Pembangunan Daerah Bidang Kewilayahan	Jumlah dokumen laporan hasil pemantauan, evaluasi dan pelaporan penurunan emisi GRK Provinsi Lampung untuk sektor lahan, limbah, dan energi dan Jumlah dokumen	1		Tersusunya laporan hasil pemantauan, evaluasi dan pelaporan penurunan emisi GRK Provinsi Lampung untuk sektor lahan, limbah, dan energi					

No	SASARAN				PROGRAM				KEGIATAN				AKSI		JADWAL PELAKSANAAN			
	Sasaran Strategis	Indikator Kinerja	TW	TARGET CAPAIAN	PROGRAM	INDIKATOR	TW	TARGET CAPAIAN	KEGIATAN / SUB KEGIATAN	INDIKATOR KEG	TW	TARGET/TW	AKSI KEGIATAN	TW I	TW II	TW III	TW IV	
1	2	3	4	5	7	8	9	10	12	13	14	15	16	17	18	19	20	
										laporan proceeding hasil pemeriksaan validasi dokumen KLHS Kabupaten/Kota dan Pokja Pengendalian TKPRD Provinsi Lampung	2			Tersusunnya laporan proceeding hasil pemeriksaan validasi dokumen KLHS Kabupaten/Kota dan Pokja Pengendalian TKPRD Provinsi Lampung				
											3							
											4	2 Dok						
	Meningkatnya kapasitas dan kinerja instansi BAPPEDA	Nilai SAKIP	1	25%	PROGRAM PENUNJANG URUSAN PEMERINTAH DAERAH	Persentase layanan penunjang urusan Pemerintah Daerah	1	25%	Kegiatan Perencanaan, Penganggaran, dan Evaluasi Kinerja Perangkat Daerah	Persentase pemenuhan dokumen Perencanaan dan Evaluasi yang tepat waktu								
			2	25%			2	25%	Sub Kegiatan Penyusunan Dokumen Perencanaan Perangkat Daerah	Jumlah dokumen perencanaan Perangkat Daerah (Renja Murni (n+1), Renja Perubahan (Tahun n), RKT, PK Murni, PK Perubahan, Rencana Aksi, GAP dan GBS, DPA Murni dan DPA Perubahan, Indikator Kinerja Individu	1	2 dok	1	Tersusunnya Dokumen Perencanaan (Renja Murni (n+1),				
			3	25%			3	25%			2	2 dok	2	Tersusunnya Renja Perubahan (Tahun n				
			4	25%			4	25%			3	1 dok	3	Tersusunnya RKT				

No	SASARAN				PROGRAM				KEGIATAN				AKSI		JADWAL PELAKSANAAN			
	Sasaran Strategis	Indikator Kinerja	TW	TARGET CAPAIAN	PROGRAM	INDIKATOR	TW	TARGET CAPAIAN	KEGIATAN / SUB KEGIATAN	INDIKATOR KEG	TW	TARGET/TW	AKSI KEGIATAN		TW I	TW II	TW III	TW IV
1	2	3	4	5	7	8	9	10	12	13	14	15	16		17	18	19	20
											4	3 Dok	4	Tersusunya DPA Murni				
													5	Tersusunya DPA Perubahan				
													6	Tersusunya rencana aksi				
													7	Tersusunya PK Murni				
													8	Tersusunya PK Perubahan				
									Sub Kegiatan Evaluasi Kinerja Perangkat Daerah	Jumlah laporan dan evaluasi Kinerja Perangkat Daerah (LKj, Ev. Renstra, Ev. Renja, Ev. Rencana Aksi, Evaluasi Hasil Renja Triwulan)	1	3 Dok	1	Tersusunya Laporan Kinerja (LKj) Tahun 2022				
											2	1 Dok	2	Tersusunya Evaluasi Rencana Aksi Tahun 2022				
											3	1 Dok	3	Tersusunya Evaluasi Renja Tahun 2022				
											4	1 Dok	4	Tersusunya Evaluasi Renja Triwulan I Tahun 2023				
													5	Tersusunya Evaluasi Renja Triwulan II Tahun 2023				
													6	Tersusunya Evaluasi Renja Triwulan III Tahun 2023				
									Kegiatan Administrasi Keuangan Perangkat Daerah	Persentase pemenuhan dokumen kebutuhan barang dan aset yang tepat waktu								

No	SASARAN				PROGRAM				KEGIATAN				AKSI		JADWAL PELAKSANAAN				
	Sasaran Strategis	Indikator Kinerja	TW	TARGET CAPAIAN	PROGRAM	INDIKATOR	TW	TARGET CAPAIAN	KEGIATAN / SUB KEGIATAN	INDIKATOR KEG	TW	TARGET/TW	AKSI KEGIATAN		TW I	TW II	TW III	TW IV	
1	2	3	4	5	7	8	9	10	12	13	14	15	16		17	18	19	20	
									Sub Kegiatan Penyediaan Gaji dan Tunjangan ASN	Jumlah orang yang menerima gaji dan tunjangan ASN	1	115 orang	1	Tersalurkannya gaji dan tunjangan ASN					
								2			115 orang	2							
								3			115 orang	3							
								4			115 orang	4							
									Sub Kegiatan Koordinasi dan Penyusunan Laporan Keuangan Bulanan/ Triwulanan/ Semesteran SKPD	Jumlah laporan keuangan bulanan/ triwulanan/ semesteran SKPD	1		1	Tersusunnya laporan keuangan semesteran					
								2				2		Tersusunnya laporan keuangan tahunan					
								3			1 Laporan	3							
								4			1 Laporan	4							
									Kegiatan Administrasi Barang Milik Daerah pada Perangkat Daerah	Persentase pemenuhan dokumen kebutuhan barang dan aset yang tepat waktu									
									Sub Kegiatan Penatausahaan Barang Milik Daerah pada SKPD	Jumlah Laporan penatausahaan barang milik daerah pada SKPD	1	1 Laporan	1	Tersusunnya RKBU					
								2			1 Laporan	2		Tersusunnya RKBU REKON Semester 1					
								3				3		Tersusunnya RKBU REKON Semester 2					
								4			1 Laporan	4							

No	SASARAN				PROGRAM				KEGIATAN				AKSI		JADWAL PELAKSANAAN				
	Sasaran Strategis	Indikator Kinerja	TW	TARGET CAPAIAN	PROGRAM	INDIKATOR	TW	TARGET CAPAIAN	KEGIATAN / SUB KEGIATAN	INDIKATOR KEG	TW	TARGET/TW	AKSI KEGIATAN		TW I	TW II	TW III	TW IV	
1	2	3	4	5	7	8	9	10	12	13	14	15	16		17	18	19	20	
									Kegiatan Administrasi Kepegawaian Perangkat Daerah	Persentase peningkatan kompetensi ASN Perangkat Daerah									
									Sub Kegiatan Pengadaan Pakaian Dinas Beserta Atribut Kelengkapannya	Jumlah paket pakaian dinas beserta kelengkapannya	1	447 paket	1	Tersedianya paket pakaian musrenbag					
								2				2	Tersedianya paket pakaian batik lampung						
								3				3	Tersedianya paket pakaian olahraga						
								4				4							
									Sub Kegiatan Pendidikan dan Pelatihan Pegawai Berdasarkan Tugas dan Fungsi	Jumlah pegawai berdasarkan tugas dan fungsi yang mengikuti pendidikan dan pelatihan	1		1	Tersedianya Pemenuhan Pendidikan Dan Pelatihan Bagi Fungsional Perencana					
								2			104 orang	2							
								3			104 orang	3							
								4			104 orang	4							
									Kegiatan Administrasi Umum Perangkat Daerah	Persentase Layanan administrasi umum perkantoran									

No	SASARAN				PROGRAM				KEGIATAN				AKSI		JADWAL PELAKSANAAN			
	Sasaran Strategis	Indikator Kinerja	TW	TARGET CAPAIAN	PROGRAM	INDIKATOR	TW	TARGET CAPAIAN	KEGIATAN / SUB KEGIATAN	INDIKATOR KEG	TW	TARGET/TW	AKSI KEGIATAN	TW I	TW II	TW III	TW IV	
1	2	3	4	5	7	8	9	10	12	13	14	15	16	17	18	19	20	
									Sub Kegiatan Penyediaan Peralatan dan Perlengkapan Kantor	Jumlah paket peralatan dan perlengkapan kantor	1	12 Paket	1	Tersedianya pendingin mushola, AC ruang arsip, AC ruang laktasi, Pendingin sespri, kulkas ruang laktasi, mesin penyedot debu, mic wireless ruang command center, laptop, hardisk internal, printer, komputer pc, dan smart TV 40 inc				
											2		2					
											3		3					
											4		4					
									Sub Kegiatan Penyediaan Peralatan Rumah Tangga	Jumlah paket peralatan rumah tangga yang disediakan	1	3 paket	1	Tersedianya perabot kantor				
											2	3 paket	2	Tersedianya alat listrik				
											3	3 paket	3	Tersusunnya Laporan pertanggungja waban				
											4	3 paket	4					
									Sub Kegiatan Penyediaan Barang Cetak	Jumlah paket barang cetakan dan	1	5 paket		Tersedianya Belanja cetak				

No	SASARAN				PROGRAM				KEGIATAN				AKSI	JADWAL PELAKSANAAN			
	Sasaran Strategis	Indikator Kinerja	TW	TARGET CAPAIAN	PROGRAM	INDIKATOR	TW	TARGET CAPAIAN	KEGIATAN / SUB KEGIATAN	INDIKATOR KEG	TW	TARGET/TW	AKSI KEGIATAN	TW I	TW II	TW III	TW IV
1	2	3	4	5	7	8	9	10	12	13	14	15	16	17	18	19	20
									dan Pengandaan	pengandaan yang disediakan	2	3 paket	fotocopy				
											3	3 paket	Tersedianya Belanja benda pos				
											4	1 paket					
									Sub Kegiatan Penyediaan Bahan/Material	Jumlah paket bahan/material yang disediakan	1		Tersedianya Belanja pengadaan alat tulis kantor				
											2						
											3						
											4	12 paket					
									Sub Kegiatan Fasilitas Kunjungan Tamu	Jumlah laporan fasilitas kunjungan tamu	1		Tersusunnya laporan fasilitas kunjungan bagi tamu				
											2						
											3						
											4	1 Laporan					
									Sub Kegiatan Penyelenggaraan Rapat Koordinasi dan Konsultasi SKPD	Jumlah laporan penyelenggaraan rapat koordinasi dan konsultasi SKPD	1		Tersusunnya laporan penyelenggaraan rapat koordinasi dan konsultasi SKPD				
											2						
											3						
											4	1 Laporan					

No	SASARAN				PROGRAM				KEGIATAN				AKSI		JADWAL PELAKSANAAN				
	Sasaran Strategis	Indikator Kinerja	TW	TARGET CAPAIAN	PROGRAM	INDIKATOR	TW	TARGET CAPAIAN	KEGIATAN / SUB KEGIATAN	INDIKATOR KEG	TW	TARGET/TW	AKSI KEGIATAN	TW I	TW II	TW III	TW IV		
1	2	3	4	5	7	8	9	10	12	13	14	15	16	17	18	19	20		
									Kegiatan Pengadaan Barang Milik Daerah Penunjang Urusan Pemerintah Daerah	Persentase pemenuhan barang penunjang urusan Pemerintah Daerah									
									Sub Kegiatan Pengadaan Peralatan dan Mesin Lainnya	Jumlah unit peralatan dan mesin lainnya yang disediakan	1	139 unit	Tersedianya peralatan dan mesin lainnya yang disediakan						
								2											
								3											
								4											
									Kegiatan Penyediaan Jasa Penunjang Urusan Pemerintahan Daerah	Persentase Layanan Jasa Penunjang perkantoran									
									Sub Kegiatan Penyediaan Jasa Komunikasi, Sumber Daya Air dan Listrik	Jumlah laporan penyediaan jasa komunikasi, sumber daya air dan listrik yang disediakan	1		Tersusunnya laporan penyediaan jasa komunikasi, sumber daya air dan listrik	1					
								2				2							
								3				3							
								4				4							
									Sub Kegiatan Penyediaan Jasa Peralatan dan Perlengkapan Kantor	Jumlah laporan penyediaan jasa peralatan dan perlengkapan kantor yang disediakan	1	1 Laporan	1	Tersusunnya laporan penyediaan jasa peralatan dan perlengkapan					

No	SASARAN				PROGRAM				KEGIATAN				AKSI	JADWAL PELAKSANAAN			
	Sasaran Strategis	Indikator Kinerja	TW	TARGET CAPAIAN	PROGRAM	INDIKATOR	TW	TARGET CAPAIAN	KEGIATAN / SUB KEGIATAN	INDIKATOR KEG	TW	TARGET/TW	AKSI KEGIATAN	TW I	TW II	TW III	TW IV
1	2	3	4	5	7	8	9	10	12	13	14	15	16	17	18	19	20
													kantor yang disediakan				
											2		2				
											3		3				
											4	1 Laporan	4				
									Sub Kegiatan Penyediaan Jasa Pelayanan Umum Kantor	Jumlah laporan penyediaan jasa pelayanan umum kantor yang disediakan	1		1	Tersusunnya laporan penyediaan jasa pelayanan umum kantor yang disediakan			
											2		2				
											3		3				
											4	1 Laporan	4				
									Kegiatan Pemeliharaan Barang Milik Daerah Penunjang Urusan Pemerintah Daerah	Persentase pemenuhan Pemeliharaan Barang Milik Daerah Penunjang Perkantoran							
									Sub Kegiatan Penyediaan Jasa Pemeliharaan, Biaya Pemeliharaan, Pajak dan Perizinan Kendaraan Dinas	Jumlah kendaraan dinas operasional atau lapangan yang dipelihara dan dibayarkan pajak dan perizinannya	1		1	Terbayarnya pajak kendaraan dan pemeliharaan kendaraan dinas dan sarana inventaris kantor			

No	SASARAN				PROGRAM				KEGIATAN				AKSI		JADWAL PELAKSANAAN				
	Sasaran Strategis	Indikator Kinerja	TW	TARGET CAPAIAN	PROGRAM	INDIKATOR	TW	TARGET CAPAIAN	KEGIATAN / SUB KEGIATAN	INDIKATOR KEG	TW	TARGET/TW	AKSI KEGIATAN		TW I	TW II	TW III	TW IV	
1	2	3	4	5	7	8	9	10	12	13	14	15	16		17	18	19	20	
									Operasional atau Lapangan		2		2						
								3				3							
								4				19 Unit	4						
									Sub Kegiatan Pemeliharaan Peralatan dan Mesin Lainnya	Jumlah peralatan dan mesin lainnya yang dipelihara	1		1	Terpeliharanya meja kerja pejabat					
								2			200 unit	2	Terpeliharanya kursi tamu di ruang pejabat						
								3			100 unit	3	Terpeliharanya lemari dan arsip						
								4			30 unit	4							
									Sub Kegiatan Pemeliharaan/R ehabilitasi Gedung Kantor dan Bangunan Lainnya	Jumlah gedung kantor dan bangunan lainnya yang dipelihara/ direhabilitasi	1	2 Unit	1	Terpeliharanya kantin, ruang laktasi, lahan parkir					
								2				2							
								3				3							
								4				4							

Tabel 2.4 Evaluasi Rencana Aksi Triwulan II Bappeda Tahun 2023

No	SASARAN				PROGRAM				KEGIATAN				AKSI		JADWAL PELAKSANAAN										
	Sasaran Strategis	Indikator Kinerja	TW	TARGET CAPAIAN	PROGRAM	INDIKATOR	TW	TARGET CAPAIAN	KEGIATAN / SUB KEGIATAN	INDIKATOR KEG	TW	TARGET/T W	AKSI KEGIATAN		TW I	TW II	TW III	TW IV							
1	2	3	4	5	7	8	9	10	12	13	14	15	16		17	18	19	20							
1	Meningkatnya Kualitas Proses Perencanaan Pemb. Daerah	Waktu Penetapan RKPD	1	40%	PROGRAM PERENCANAAN, PENGENDALIAN DAN EVALUASI PEMBANGUNAN DAERAH	Persentase kesesuaian data, dan penyusunan dokumen perencanaan, pengendalian dan evaluasi pembangunan daerah yang tepat waktu	1	25%	Kegiatan Penyusunan Perencanaan dan Pendanaan	Persentase pemenuhan dokumen perencanaan pembangunan daerah yang tepat waktu															
			2	60%																					
			3																						
			4																						
							Persentase usulan stakeholders sesuai kewenangan yang diakomodir dalam RKPD	1	40%				Sub Kegiatan Pelaksanaan Konsultasi Publik	Jumlah berita acara konsultasi publik	1	1 Berita Acara	1	Tersusunnya berita acara konsultasi publik							
								2	25%																
								3	25%																
								4	25%																
				1				40%							Sub Kegiatan Pelaksanaan Musrenbang Provinsi	Berita Acara Musrenbang RKPD Provinsi Tahun 2024	1		1	Tersusunnya berita acara Musrenbang RKPD Provinsi Tahun 2024					
				2				60%									2	1 Berita Acara							
		3						3																	

No	SASARAN				PROGRAM				KEGIATAN				AKSI		JADWAL PELAKSANAAN			
	Sasaran Strategis	Indikator Kinerja	TW	TARGET CAPAIAN	PROGRAM	INDIKATOR	TW	TARGET CAPAIAN	KEGIATAN / SUB KEGIATAN	INDIKATOR KEG	TW	TARGET/T W	AKSI KEGIATAN		TW I	TW II	TW III	TW IV
1	2	3	4	5	7	8	9	10	12	13	14	15	16		17	18	19	20
			4								4							
									Koordinasi Penyusunan dan Penetapan Dokumen Perencanaan Pembangunan Daerah Provinsi	Jumlah dokumen RKPD (Mumi dan Perubahan), Ranwal RPJPD 2022-2045, dan Dokumen Teknokratis RPJMD 2025-2029	1		1	Tersusunnya Dokumen RKPD 2024				
											2	2 Dok	2	Tersusunnya Dokumen RKPD Perubahan 2023				
											3	2 Dok	3	Tersusunnya Dokumen Teknokratis RPJMD 2025-2029				
											4		4	Tersusunnya Dokumen Rancangan Awal RPJPD 2025-2045				
									Kegiatan Analisis Data dan Informasi Pemerintahan Daerah Bidang Perencanaan Pembangunan Daerah	Persentase ketersediaan data dan informasi pembangunan								
									Sub Kegiatan Analisis Data dan Informasi Perencanaan Pembangunan Daerah	Jumlah Kegiatan Rapat Koordinasi dan Konsultasi	1		1	Tersusunnya Masukan Analisa data				
											2		2					

No	SASARAN				PROGRAM				KEGIATAN				AKSI		JADWAL PELAKSANAAN			
	Sasaran Strategis	Indikator Kinerja	TW	TARGET CAPAIAN	PROGRAM	INDIKATOR	TW	TARGET CAPAIAN	KEGIATAN / SUB KEGIATAN	INDIKATOR KEG	TW	TARGET/TW	AKSI KEGIATAN		TW I	TW II	TW III	TW IV
1	2	3	4	5	7	8	9	10	12	13	14	15	16		17	18	19	20
											3		3					
											4	1 Masukan	4					
									Sub Kegiatan Pembinaan dan Pemanfaatan Data dan Informasi Perencanaan Pembangunan SKPD	Jumlah sumber daya manusia Pemerintah Provinsi/SKPD yang dibina dalam pemanfaatan data dan informasi Geospasial	1	80 orang	1					
											2		2					
											3		3					
											4		4					
									Sub Kegiatan Pembinaan dan Pemanfaatan Data dan Informasi Pemerintahan Daerah Bidang Perencanaan Pembangunan Daerah Kabupaten/Kota	Jumlah sumber daya manusia Pemerintah Kabupaten/Kota yang dibina dalam pemanfaatan data dan informasi Geospasial	1	60 orang	1					
											2		2					
											3		3					
											4		4					
									Sub Kegiatan Penyusunan Profil Pembangunan Daerah Provinsi	Jumlah Buku Profil pembangunan daerah yang diterbitkan dan Dokumen Satu Data Indonesia (SDI)	1		1	Tersusunya Publikasi data pembangunan daerah Buku Profil				
											2		2	Tersusunya Dokumen Satu Data Indonesia				

No	SASARAN				PROGRAM				KEGIATAN				AKSI		JADWAL PELAKSANAAN			
	Sasaran Strategis	Indikator Kinerja	TW	TARGET CAPAIAN	PROGRAM	INDIKATOR	TW	TARGET CAPAIAN	KEGIATAN / SUB KEGIATAN	INDIKATOR KEG	TW	TARGET/TW	AKSI KEGIATAN		TW I	TW II	TW III	TW IV
1	2	3	4	5	7	8	9	10	12	13	14	15	16		17	18	19	20
											3	1 Dok	3					
											4	1 Dok	4					
									Kegiatan Pengendalian, Evaluasi dan Pelaporan Bidang Perencanaan Pembangunan Daerah	Persentase capaian kinerja pembangunan daerah di OPD dan Kabupaten/Kota								
									Sub kegiatan Koordinasi Pengendalian Perencanaan dan Pelaksanaan Pembangunan Daerah di Provinsi	Jumlah Laporan Dekon/TP/DAK dan Laporan Monitoring	1		1	Tersusunya laporan Dekon/TP/DAK dan Laporan Monitoring				
											2		2					
											3		3					
											4	1 Laporan	4					
									Sub kegiatan Monitoring, Evaluasi dan Penyusunan Laporan Berkala Pelaksanaan Pembangunan Daerah	Jumlah buku laporan pelaksanaan program dan kegiatan APBD, Dokumen Evaluasi RKPD, Dokumen Evaluasi RPJMD 2019-2024	1	1 Dok	1	Tersusunya buku laporan pelaksanaan program dan kegiatan APBD yang di monitoring				
											2		2	Tersusunya dokumen evaluasi RKPD Tahun 2022				

No	SASARAN				PROGRAM				KEGIATAN				AKSI		JADWAL PELAKSANAAN			
	Sasaran Strategis	Indikator Kinerja	TW	TARGET CAPAIAN	PROGRAM	INDIKATOR	TW	TARGET CAPAIAN	KEGIATAN / SUB KEGIATAN	INDIKATOR KEG	TW	TARGET/TW	AKSI KEGIATAN		TW I	TW II	TW III	TW IV
1	2	3	4	5	7	8	9	10	12	13	14	15	16		17	18	19	20
											3	1 Dok	3	Tersusunya dokumen evaluasi RPJMD Tahun 2019-2014				
											4	1 Dok	4					
									Sub kegiatan Fasilitasi/ Evaluasi Dokumen Perencanaan Pembangunan Daerah Kabupaten/ Kota	Jumlah Dokumen Hasil Fasilitasi Musrenbang Kabupaten/Kota, Dokumen Hasil Fasilitasi RKPd Murni dan RKPd Perubahan Kab/Kota	1		1	Tersusunya dokumen Hasil Fasilitasi Musrenbang Kabupaten/Kota				
											2	1 Dok	2	Tersusunya Dokumen Hasil Fasilitasi RKPd Murni				
											3	2 Dok	3	Tersusunya Dokumen Hasil Fasilitasi RKPd Perubahan				
											4		4					
									Kegiatan Implementasi Sistem Informasi Pemerintahan Daerah di Bidang Pembangunan Daerah	Persentase pemenuhan dokumen data Sistem Informasi Pemerintahan Daerah								

No	SASARAN				PROGRAM				KEGIATAN				AKSI		JADWAL PELAKSANAAN				
	Sasaran Strategis	Indikator Kinerja	TW	TARGET CAPAIAN	PROGRAM	INDIKATOR	TW	TARGET CAPAIAN	KEGIATAN / SUB KEGIATAN	INDIKATOR KEG	TW	TARGET/TW	AKSI KEGIATAN		TW I	TW II	TW III	TW IV	
1	2	3	4	5	7	8	9	10	12	13	14	15	16		17	18	19	20	
									Sub Kegiatan Pengelolaan Data dalam Sistem Informasi Pemerintahan Daerah di Bidang Pembangunan Daerah	Dokumen Pengelolaan Data Pembangunan daerah dalam SIPD	1		1	Tersusunnya Dokumen Pengelolaan Data Pembangunan daerah dalam SIPD					
								2				2							
								3				3							
								4			1 Dok	4							
									Sub Kegiatan Penerapan Sistem Informasi Pemerintahan Daerah di Bidang Pembangunan Daerah	Jumlah Dokumen Hasil Pembinaan Sistem Informasi Pemerintahan Daerah di Bidang Pembangunan Daerah Pemerintah Provinsi	1		1	Tersusunnya Dokumen Hasil Pembinaan Sistem Informasi Pemerintahan Daerah di Bidang Pembangunan Daerah Pemerintah Provinsi					
								2				2							
								3			1 Dok	3							

No	SASARAN				PROGRAM				KEGIATAN				AKSI		JADWAL PELAKSANAAN				
	Sasaran Strategis	Indikator Kinerja	TW	TARGET CAPAIAN	PROGRAM	INDIKATOR	TW	TARGET CAPAIAN	KEGIATAN / SUB KEGIATAN	INDIKATOR KEG	TW	TARGET/T W	AKSI KEGIATAN		TW I	TW II	TW III	TW IV	
1	2	3	4	5	7	8	9	10	12	13	14	15	16		17	18	19	20	
											4		4						
									Pembinaan Sistem Informasi Pemerintahan Daerah di Bidang Pembangunan Daerah Pemerintah Provinsi	Jumlah Dokumen Pembinaan SIPD	1		1	Tersusunnya Dokumen Pembinaan SIPD					
											2		2						
											3		3						
											4	1 Dok	4						
2	Meningkatnya kualitas substansi dan implementasi perencanaan, monitoring dan evaluasi pembangunan daerah.	Persentase OPD yang indikator sasaran Renstranya selaras dengan indikator sasaran RPJMD;	1	25%	PROGRAM KOORDINASI DAN SINKRONISASI PERENCANAAN PEMBANGUNAN DAERAH	Persentase pemenuhan dokumen pendukung perencanaan dan monev pada bidang Pemerintahan dan Pembangunan Manusia, bidang Perencanaan, bidang Infrastruktur dan kewilayahan yang mendukung kinerja pembangunan daerah	1	25%	Kegiatan Koordinasi Perencanaan Bidang Pemerintahan dan Pembangunan Manusia	Persentase pemenuhan dokumen pendukung perencanaan bidang Pemerintahan dan Pembangunan manusia									
			2	25%					2	25%	Sub Kegiatan Koordinasi Penyusunan Dokumen Perencanaan Pembangunan Daerah Bidang Pemerintahan (RPJPD, RPJMD dan RKPD)	Dokumen hasil Des program strategis bidang GERMAS	1		1	Tersusunnya Dokumen hasil Des program strategis bidang GERMAS			
			3	25%					3	25%			2	1 Dok	2				

No	SASARAN				PROGRAM				KEGIATAN				AKSI		JADWAL PELAKSANAAN			
	Sasaran Strategis	Indikator Kinerja	TW	TARGET CAPAIAN	PROGRAM	INDIKATOR	TW	TARGET CAPAIAN	KEGIATAN / SUB KEGIATAN	INDIKATOR KEG	TW	TARGET/TW	AKSI KEGIATAN	TW I	TW II	TW III	TW IV	
1	2	3	4	5	7	8	9	10	12	13	14	15	16	17	18	19	20	
			4	25%			4	25%			3		3					
		Persentase OPD yang indikator sasaran Renja nya selaras dengan indikator sasaran RKPDP;	1	25%							4		4					
			2	25%					Sub Kegiatan Asistensi Penyusunan Dokumen Perencanaan Pembangunan Perangkat Daerah Bidang Pemerintahan	Jumlah perangkat daerah yang diasistensi Renstra/ Renjanya dan laporan hasil Des program strategis bidang P3M (1) kemiskinan dan (2) PPDT	1	1 Dok	1	Tersusunya laporan hasil Des program strategis bidang P3M bagian kemiskinan				
			3	25%							2	1 Dok	2	Tersusunya laporan hasil Des program strategis bidang P3M bagian PPDT				
			4	25%							3		3					
		Persentase indikator sasaran RPJMD yang target tahunannya tercapai.	1	25%							4		4					
			2	25%					Sub Kegiatan Pelaksanaan Monitoring dan Evaluasi Penyusunan Dokumen Perencanaan Pembangunan Perangkat	Jumlah Dokumen Laporan TPB/SDGs Tahun 2022, Provinsi Lampung	1		1	Tersusunya dokumen Laporan TPB/SDGs Tahun 2022				
			3	25%							2	1 Dok	2					

No	SASARAN				PROGRAM				KEGIATAN				AKSI		JADWAL PELAKSANAAN			
	Sasaran Strategis	Indikator Kinerja	TW	TARGET CAPAIAN	PROGRAM	INDIKATOR	TW	TARGET CAPAIAN	KEGIATAN / SUB KEGIATAN	INDIKATOR KEG	TW	TARGET/TW	AKSI KEGIATAN		TW I	TW II	TW III	TW IV
1	2	3	4	5	7	8	9	10	12	13	14	15	16		17	18	19	20
			4	25%					Daerah Bidang Pemerintahan		3		3					
											4		4					
									Sub Kegiatan Koordinasi Pelaksanaan Sinergitas dan Harmonisasi Perencanaan Pembangunan Daerah Bidang Pemerintahan	Jumlah 1Dokumen RPKD 2024-2029, Dokumen RAD SDGS 2024-2029, dan RAD Pangan Gizi 2024-2029	1		1	Tersusunnya Dokumen RPKD 2024-2029				
											2		2	Tersusunnya Dokumen RAD SDGS 2024-2029				
											3		3	Tersusunnya RAD Pangan Gizi 2024-2029				
											4	3 Dok	4					
									Sub Kegiatan Koordinasi Penyusunan Dokumen Perencanaan Pembangunan Daerah Bidang Pembangunan Manusia (RPJPD, RPJMD dan RPKD)	Dokumen Rencana Aksi Tahunan (RAT) Kemiskinan 2024	1		1	Tersusunnya Dokumen Rencana Aksi Tahunan (RAT) Kemiskinan 2024				
											2		2					

No	SASARAN				PROGRAM				KEGIATAN				AKSI		JADWAL PELAKSANAAN				
	Sasaran Strategis	Indikator Kinerja	TW	TARGET CAPAIAN	PROGRAM	INDIKATOR	TW	TARGET CAPAIAN	KEGIATAN / SUB KEGIATAN	INDIKATOR KEG	TW	TARGET/TW	AKSI KEGIATAN		TW I	TW II	TW III	TW IV	
1	2	3	4	5	7	8	9	10	12	13	14	15	16		17	18	19	20	
											3		3						
											4	1 Dok	4						
									Sub Kegiatan Asistensi Penyusunan Dokumen Perencanaan Pembangunan Perangkat Daerah Bidang Pembangunan Manusia	Jumlah perangkat daerah yang diasistensi Renstra/ Renja dan laporan hasil Des program strategis bidang P3M (1) Pangan dan Gizi (2) Stanting	1		1	Tersusunya laporan hasil Des program strategis bidang P3M Pangan dan Gizi					
								2			6 Perangkat Daerah	2	Tersusunya laporan hasil Des program strategis bidang stanting						
								3				3							
								4				4							
									Sub Kegiatan Pelaksanaan Monitoring dan Evaluasi Penyusunan Dokumen Perencanaan Pembangunan Perangkat Daerah Bidang	Dokumen Perencanaan dan Proceeding FGD terkait pembangunan Bidang Sumberdaya Manusia	1		1	Tersusunya Dokumen Perencanaan dan Proceeding FGD					
								2				2							

No	SASARAN				PROGRAM				KEGIATAN				AKSI		JADWAL PELAKSANAAN			
	Sasaran Strategis	Indikator Kinerja	TW	TARGET CAPAIAN	PROGRAM	INDIKATOR	TW	TARGET CAPAIAN	KEGIATAN / SUB KEGIATAN	INDIKATOR KEG	TW	TARGET/TW	AKSI KEGIATAN		TW I	TW II	TW III	TW IV
1	2	3	4	5	7	8	9	10	12	13	14	15	16		17	18	19	20
									Pembangunan Manusia		3		3					
											4	1 Dok	4					
									Sub Kegiatan Koordinasi Pelaksanaan Sinergitas dan Harmonisasi Perencanaan Pembangunan Daerah Bidang Pembangunan Manusia	Dokumen profil kemiskinan 5 kab/kota	1		1	Tersusnya Dokumen profil kemiskinan 5 kab/kota				
											2		2					
											3		3					
											4	1 Dok	4					
									Kegiatan Koordinasi Perencanaan Bidang Perekonomian dan SDA (Sumber Daya Alam)	Persentase pemenuhan dokumen pendukung perencanaan bidang perekonomian dan SDA								
									Sub Kegiatan Koordinasi Penyusunan	Jumlah Buku Peluang Investasi dan	1	1 Dok	1	Tersusnya Buku Peluang Investasi.				

No	SASARAN				PROGRAM				KEGIATAN				AKSI		JADWAL PELAKSANAAN			
	Sasaran Strategis	Indikator Kinerja	TW	TARGET CAPAIAN	PROGRAM	INDIKATOR	TW	TARGET CAPAIAN	KEGIATAN / SUB KEGIATAN	INDIKATOR KEG	TW	TARGET/T W	AKSI KEGIATAN	TW I	TW II	TW III	TW IV	
1	2	3	4	5	7	8	9	10	12	13	14	15	16	17	18	19	20	
									Dokumen Perencanaan Pembangunan Daerah Bidang Perekonomian (RPJPD, RPJMD dan RKPD)	Dokumen Perencanaan Perekonomian Sektor Penanaman Modal, Tenaga Kerja, Pendapatan, dan Keuangan	2	1 Dok	2	Tersusunya Dokumen Perencanaan Perekonomian Sektor Penanaman Modal, Tenaga Kerja, Pendapatan, dan Keuangan				
											3		3					
											4		4					
									Sub Kegiatan Asistensi Penyusunan Dokumen Perencanaan Pembangunan Perangkat Daerah Bidang Perekonomian	Jumlah Dokumen Target Indikator Makro Ekonomi Provinsi Lampung	1		1	Tersusunya Dokumen Target Indikator Makro Ekonomi Provinsi Lampung				
											2	1 Dok dan 5 Perangkat Daerah	2					
											3		3					
											4		4					
									Sub Kegiatan Pelaksanaan Monitoring dan Evaluasi Penyusunan	Jumlah Buku Statistik Perekonomian (Tahunan dan Triwulanan)	1	1 Dok	1	Tersusunya Buku Statistik Perekonomian Tahunan				

No	SASARAN				PROGRAM				KEGIATAN				AKSI		JADWAL PELAKSANAAN				
	Sasaran Strategis	Indikator Kinerja	TW	TARGET CAPAIAN	PROGRAM	INDIKATOR	TW	TARGET CAPAIAN	KEGIATAN / SUB KEGIATAN	INDIKATOR KEG	TW	TARGET/TW	AKSI KEGIATAN		TW I	TW II	TW III	TW IV	
1	2	3	4	5	7	8	9	10	12	13	14	15	16		17	18	19	20	
									Dokumen Perencanaan Pembangunan Perangkat Daerah Bidang Perekonomian		2	1 Dok	2	Tersusunya Buku Statistik Perekonomian Triwulan 2					
								3			1 Dok	3	Tersusunya Buku Statistik Perekonomian Triwulan 3						
								4			1 Dok dan 5 PD	4	Tersusunya Buku Statistik Perekonomian Triwulan 4						
									Sub Kegiatan Koordinasi Pelaksanaan Sinergitas dan Harmonisasi Perencanaan Pembangunan Daerah Bidang Perekonomian	Jumlah Dokumen Kajian Dukungan Pembangunan Pariwisata dan UMKM di Provinsi Lampung	1		1	Tersusunya Laporan Kajian Dukungan Pembangunan Pariwisata dan UMKM di Provinsi Lampung					
								2				2							
								3			1 Laporan	3							
								4				4							
									Sub Kegiatan Koordinasi Penyusunan Dokumen Perencanaan Pembangunan Daerah Bidang SDA (RPJPD, RPJMD dan RKPD)	Jumlah dokumen Laporan Koordinasi Perencanaan di Bidang Pertanian, Perkebunan, Peternakan, Kelautan dan Perikanan	1		1	Tersusunya dokumen Koordinasi Perencanaan					
								2			1 Dok	2							
								3				3							

No	SASARAN				PROGRAM				KEGIATAN				AKSI		JADWAL PELAKSANAAN			
	Sasaran Strategis	Indikator Kinerja	TW	TARGET CAPAIAN	PROGRAM	INDIKATOR	TW	TARGET CAPAIAN	KEGIATAN / SUB KEGIATAN	INDIKATOR KEG	TW	TARGET/TW	AKSI KEGIATAN	TW I	TW II	TW III	TW IV	
1	2	3	4	5	7	8	9	10	12	13	14	15	16	17	18	19	20	
											4		4					
									Sub Kegiatan Asistensi Penyusunan Dokumen Perencanaan Pembangunan Perangkat Daerah Bidang SDA	Jumlah Dokumen Asistensi Pembangunan Sektor Pertanian, Peternakan, Kelautan dan Perikanan	1		1	Tersusunnya Dokumen Asistensi Pembangunan Sektor Pertanian, Peternakan, Kelautan dan Perikanan				
											2		2					
											3	1 Dok dan 4 PD	3					
											4		4					
									Sub Kegiatan Pelaksanaan Monitoring dan Evaluasi Penyusunan Dokumen Perencanaan Pembangunan Perangkat Daerah Bidang SDA	Jumlah dokumen Laporan Monev dan Capaian Kinerja Perencanaan di sektor Pertanian, Perkebunan, Kelautan dan Perikanan, dan dokumen laporan hasil Rapat Koordinasi dan Implementasi KPB	1		1	Tersusunnya dokumen Laporan Monev dan Capaian Kinerja Perencanaan				
											2		2	Tersusunnya dokumen laporan hasil Rapat Koordinasi dan Implementasi KPB				
											3	1 Dok	3					

No	SASARAN				PROGRAM				KEGIATAN				AKSI		JADWAL PELAKSANAAN				
	Sasaran Strategis	Indikator Kinerja	TW	TARGET CAPAIAN	PROGRAM	INDIKATOR	TW	TARGET CAPAIAN	KEGIATAN / SUB KEGIATAN	INDIKATOR KEG	TW	TARGET/TW	AKSI KEGIATAN		TW I	TW II	TW III	TW IV	
1	2	3	4	5	7	8	9	10	12	13	14	15	16		17	18	19	20	
											4	1 Dok dan 4 PD	4						
									Sub Kegiatan Koordinasi Pelaksanaan Sinergitas dan Harmonisasi Perencanaan Pembangunan Daerah Bidang Pariwisata SDA	Jumlah Dokumen Potensi dan Pengembangan Pembangunan Daerah Sektor Pariwisata	1		1	Tersusunnya Dokumen Potensi dan Pengembangan Pembangunan Daerah Sektor Pariwisata					
								2				2							
								3			1 Laporan	3							
								4				4							
									Kegiatan Koordinasi Perencanaan Bidang Infrastruktur dan Kewilayahan	Persentase pemenuhan dokumen pendukung perencanaan Bidang Infrastruktur dan Kewilayahan									
									Sub Kegiatan Koordinasi Penyusunan Dokumen Perencanaan Pembangunan Daerah Bidang Infrastruktur (RPJPD, RPJMD dan RKPDP)	Jumlah Dokumen Bidang Infrastruktur Sektor Energi dan Sumber Daya Mineral (ESDM) dan Dokumen Bidang	1			Tersusunnya Dokumen Bidang Perencanaan Infrastruktur Kewilayahan Sektor Energi dan Sumberdaya Mineral					

No	SASARAN				PROGRAM				KEGIATAN				AKSI		JADWAL PELAKSANAAN			
	Sasaran Strategis	Indikator Kinerja	TW	TARGET CAPAIAN	PROGRAM	INDIKATOR	TW	TARGET CAPAIAN	KEGIATAN / SUB KEGIATAN	INDIKATOR KEG	TW	TARGET/TW	AKSI KEGIATAN	TW I	TW II	TW III	TW IV	
1	2	3	4	5	7	8	9	10	12	13	14	15	16	17	18	19	20	
										Infrastruktur Sektor Perhubungan	2	1 Dok	Tersusunnya Dokumen Bidang Perencanaan Infrastruktur Kewilayahan (PIK) Sektor Perhubungan					
											3							
											4	1 Dok						
									Sub Kegiatan Asistensi Penyusunan Dokumen Perencanaan Pembangunan Perangkat Daerah Bidang Infrastruktur	Jumlah perangkat daerah yang mendapatkan asistensi dalam penyusunan Renstra/ Renja Bidang Infrastruktur dan penyusunan dokumen asistensi perencanaan terkait Bidang Infrastruktur	1		Tersusunnya Dokumen Rencana Kerja dan Program Prioritas Perangkat Daerah Bidang Sumber Daya Air, Lingkungan Hidup, Kehutanan dan Penanggulangan Bencana					
											2							
											3							
											4	1 Dok dan 4 PD						
									Sub Kegiatan Pelaksanaan Monitoring dan Evaluasi Penyusunan Dokumen Perencanaan Pembangunan Perangkat	Jumlah perangkat daerah yang mendapat monitoring dan evaluasi dalam penyusunan Renstra/Renja Bidang Infrastruktur dan	1		Tersusunnya Laporan Monev dan Capaian Kinerja Perencanaan di Bidang Infrastruktur					
											2							

No	SASARAN				PROGRAM				KEGIATAN				AKSI		JADWAL PELAKSANAAN			
	Sasaran Strategis	Indikator Kinerja	TW	TARGET CAPAIAN	PROGRAM	INDIKATOR	TW	TARGET CAPAIAN	KEGIATAN / SUB KEGIATAN	INDIKATOR KEG	TW	TARGET/TW	AKSI KEGIATAN	TW I	TW II	TW III	TW IV	
1	2	3	4	5	7	8	9	10	12	13	14	15	16	17	18	19	20	
									Daerah Bidang Infrastruktur	Penyusunan Laporan Monev dan Capaian Kinerja Perencanaan di Bidang Infrastruktur	3							
											4	1 Laporan dan 4 PD						
									Sub Kegiatan Koordinasi Pelaksanaan Sinergitas dan Harmonisasi Perencanaan Pembangunan Daerah Bidang Infrastruktur	Jumlah dokumen Laporan Hasil Pelaksanaan Sinergitas dan Harmonisasi Perencanaan Pembangunan Daerah Bidang Infrastruktur	1			Tersusunnya Dokumen Rencana Kerja dan Program Prioritas Perangkat Daerah Bidang Infrastruktur				
											2							
											3							
											4	1 Laporan						
									Sub Kegiatan Koordinasi Penyusunan Dokumen Perencanaan Pembangunan Daerah Bidang Kewilayahan (RPJPD, RPJMD dan RKPD)	Jumlah Dokumen Perencanaan Bidang Perumahan dan Kawasan Permukiman Tahun 2023	1			Tersusunnya Dokumen Perencanaan Bidang Perumahan dan Kawasan Permukiman Tahun 2023				
											2							
											3							
											4	1 Dok						

No	SASARAN				PROGRAM				KEGIATAN				AKSI		JADWAL PELAKSANAAN			
	Sasaran Strategis	Indikator Kinerja	TW	TARGET CAPAIAN	PROGRAM	INDIKATOR	TW	TARGET CAPAIAN	KEGIATAN / SUB KEGIATAN	INDIKATOR KEG	TW	TARGET/T W	AKSI KEGIATAN	TW I	TW II	TW III	TW IV	
1	2	3	4	5	7	8	9	10	12	13	14	15	16	17	18	19	20	
									Sub Kegiatan Asistensi Penyusunan Dokumen Perencanaan Pembangunan Perangkat Daerah Bidang Kewilayahan	Jumlah perangkat daerah yang mendapatkan asistensi dalam penyusunan Renstra/ Renja Bidang Kewilayahan dan penyusunan Dokumen Laporan Pelaksanaan Asistensi di Bidang Kewilayahan	1		Tersusunya Dokumen Laporan Pelaksanaan Asistensi di Bidang Kewilayahan					
											2	1 Dok dan 5 PD						
											3							
											4							
									Sub Kegiatan Pelaksanaan Monitoring dan Evaluasi Penyusunan Dokumen Perencanaan Pembangunan Perangkat Daerah Bidang Kewilayahan	Jumlah perangkat daerah yang mendapat monitoring dan evaluasi dalam penyusunan Renstra/Renja Bidang Kewilayahan dan penyusunan Laporan Monev dan capaian kinerja perencanaan di Bidang Kewilayahan	1		Tersusunya Laporan Monev dan capaian kinerja perencanaan di Bidang Kewilayahan					
											2							
											3							
											4	1 Laporan dan 5 PD						
									Sub Kegiatan Koordinasi Pelaksanaan Sinergitas dan Harmonisasi Perencanaan Pembangunan Daerah Bidang Kewilayahan	Jumlah dokumen laporan hasil pemantauan, evaluasi dan pelaporan penurunan emisi GRK Provinsi Lampung untuk sektor lahan, limbah, dan energi dan Jumlah dokumen	1		Tersusunya laporan hasil pemantauan, evaluasi dan pelaporan penurunan emisi GRK Provinsi Lampung untuk sektor lahan, limbah, dan energi					

No	SASARAN				PROGRAM				KEGIATAN				AKSI		JADWAL PELAKSANAAN			
	Sasaran Strategis	Indikator Kinerja	TW	TARGET CAPAIAN	PROGRAM	INDIKATOR	TW	TARGET CAPAIAN	KEGIATAN / SUB KEGIATAN	INDIKATOR KEG	TW	TARGET/TW	AKSI KEGIATAN	TW I	TW II	TW III	TW IV	
1	2	3	4	5	7	8	9	10	12	13	14	15	16	17	18	19	20	
										laporan proceeding hasil pemeriksaan validasi dokumen KLHS Kabupaten/Kota dan Pokja Pengendalian TKPRD Provinsi Lampung	2			Tersusunnya laporan proceeding hasil pemeriksaan validasi dokumen KLHS Kabupaten/Kota dan Pokja Pengendalian TKPRD Provinsi Lampung				
											3							
											4	2 Dok						
	Meningkatnya kapasitas dan kinerja instansi BAPPEDA	Nilai SAKIP	1	25%	PROGRAM PENUNJANG URUSAN PEMERINTAH DAERAH	Persentase layanan penunjang urusan Pemerintah Daerah	1	25%	Kegiatan Perencanaan, Penganggaran, dan Evaluasi Kinerja Perangkat Daerah	Persentase pemenuhan dokumen Perencanaan dan Evaluasi yang tepat waktu								
			2	25%			2	25%	Sub Kegiatan Penyusunan Dokumen Perencanaan Perangkat Daerah	Jumlah dokumen perencanaan Perangkat Daerah (Renja Murni (n+1), Renja Perubahan (Tahun n), RKT, PK Murni, PK Perubahan, Rencana Aksi, GAP dan GBS, DPA Murni dan DPA Perubahan, Indikator Kinerja Individu	1	2 dok	1	Tersusunnya Dokumen Perencanaan (Renja Murni (n+1),				
			3	25%			3	25%			2	2 dok	2	Tersusunnya Renja Perubahan (Tahun n				
			4	25%			4	25%			3	1 dok	3	Tersusunnya RKT				

No	SASARAN				PROGRAM				KEGIATAN				AKSI		JADWAL PELAKSANAAN			
	Sasaran Strategis	Indikator Kinerja	TW	TARGET CAPAIAN	PROGRAM	INDIKATOR	TW	TARGET CAPAIAN	KEGIATAN / SUB KEGIATAN	INDIKATOR KEG	TW	TARGET/T W	AKSI KEGIATAN		TW I	TW II	TW III	TW IV
1	2	3	4	5	7	8	9	10	12	13	14	15	16		17	18	19	20
											4	3 Dok	4	Tersusunya DPA Murni				
													5	Tersusunya DPA Perubahan				
													6	Tersusunya rencana aksi				
													7	Tersusunya PK Murni				
													8	Tersusunya PK Perubahan				
									Sub Kegiatan Evaluasi Kinerja Perangkat Daerah	Jumlah laporan dan evaluasi Kinerja Perangkat Daerah (LKj, Ev. Renstra, Ev. Renja, Ev. Rencana Aksi, Evaluasi Hasil Renja Triwulan)	1	3 Dok	1	Tersusunya Laporan Kinerja (LKj) Tahun 2022				
											2	1 Dok	2	Tersusunya Evaluasi Rencana Aksi Tahun 2022				
											3	1 Dok	3	Tersusunya Evaluasi Renja Tahun 2022				
											4	1 Dok	4	Tersusunya Evaluasi Renja Triwulan I Tahun 2023				
													5	Tersusunya Evaluasi Renja Triwulan II Tahun 2023				
													6	Tersusunya Evaluasi Renja Triwulan III Tahun 2023				
									Kegiatan Administrasi Keuangan Perangkat Daerah	Persentase pemenuhan dokumen kebutuhan barang dan aset yang tepat waktu								

No	SASARAN				PROGRAM				KEGIATAN				AKSI		JADWAL PELAKSANAAN				
	Sasaran Strategis	Indikator Kinerja	TW	TARGET CAPAIAN	PROGRAM	INDIKATOR	TW	TARGET CAPAIAN	KEGIATAN / SUB KEGIATAN	INDIKATOR KEG	TW	TARGET/TW	AKSI KEGIATAN		TW I	TW II	TW III	TW IV	
1	2	3	4	5	7	8	9	10	12	13	14	15	16		17	18	19	20	
									Sub Kegiatan Penyediaan Gaji dan Tunjangan ASN	Jumlah orang yang menerima gaji dan tunjangan ASN	1	115 orang	1	Tersalurkannya gaji dan tunjangan ASN					
								2			115 orang	2							
								3			115 orang	3							
								4			115 orang	4							
									Sub Kegiatan Koordinasi dan Penyusunan Laporan Keuangan Bulanan/ Triwulanan/ Semesteran SKPD	Jumlah laporan keuangan bulanan/ triwulanan/ semesteran SKPD	1		1	Tersusunnya laporan keuangan semesteran					
								2				2	Tersusunnya laporan keuangan tahunan						
								3			1 Laporan	3							
								4			1 Laporan	4							
									Kegiatan Administrasi Barang Milik Daerah pada Perangkat Daerah	Persentase pemenuhan dokumen kebutuhan barang dan aset yang tepat waktu									
									Sub Kegiatan Penatausahaan Barang Milik Daerah pada SKPD	Jumlah Laporan penatausahaan barang milik daerah pada SKPD	1	1 Laporan	1	Tersusunnya RKBU					
								2			1 Laporan	2	Tersusunnya RKBU REKON Semester 1						
								3				3	Tersusunnya RKBU REKON Semester 2						
								4			1 Laporan	4							

No	SASARAN				PROGRAM				KEGIATAN				AKSI		JADWAL PELAKSANAAN				
	Sasaran Strategis	Indikator Kinerja	TW	TARGET CAPAIAN	PROGRAM	INDIKATOR	TW	TARGET CAPAIAN	KEGIATAN / SUB KEGIATAN	INDIKATOR KEG	TW	TARGET/TW	AKSI KEGIATAN		TW I	TW II	TW III	TW IV	
1	2	3	4	5	7	8	9	10	12	13	14	15	16		17	18	19	20	
									Kegiatan Administrasi Kepegawaian Perangkat Daerah	Persentase peningkatan kompetensi ASN Perangkat Daerah									
									Sub Kegiatan Pengadaan Pakaian Dinas Beserta Atribut Kelengkapannya	Jumlah paket pakaian dinas beserta kelengkapannya	1	447 paket	1	Tersedianya paket pakaian musrenbag					
								2				2	Tersedianya paket pakaian batik lampung						
								3				3	Tersedianya paket pakaian olahraga						
								4				4							
									Sub Kegiatan Pendidikan dan Pelatihan Pegawai Berdasarkan Tugas dan Fungsi	Jumlah pegawai berdasarkan tugas dan fungsi yang mengikuti pendidikan dan pelatihan	1		1	Tersedianya Pemenuhan Pendidikan Dan Pelatihan Bagi Fungsional Perencana					
								2			104 orang	2							
								3			104 orang	3							
								4			104 orang	4							
									Kegiatan Administrasi Umum Perangkat Daerah	Persentase Layanan administrasi umum perkantoran									

No	SASARAN				PROGRAM				KEGIATAN				AKSI		JADWAL PELAKSANAAN			
	Sasaran Strategis	Indikator Kinerja	TW	TARGET CAPAIAN	PROGRAM	INDIKATOR	TW	TARGET CAPAIAN	KEGIATAN / SUB KEGIATAN	INDIKATOR KEG	TW	TARGET/TW	AKSI KEGIATAN	TW I	TW II	TW III	TW IV	
1	2	3	4	5	7	8	9	10	12	13	14	15	16	17	18	19	20	
									Sub Kegiatan Penyediaan Peralatan dan Perlengkapan Kantor	Jumlah paket peralatan dan perlengkapan kantor	1	12 Paket	1	Tersedianya pendingin mushola, AC ruang arsip, AC ruang laktasi, Pendingin sespri, kulkas ruang laktasi, mesin penyedot debu, mic wireless ruang command center, laptop, hardisk internal, printer, komputer pc, dan smart TV 40 inc				
											2		2					
											3		3					
											4		4					
									Sub Kegiatan Penyediaan Peralatan Rumah Tangga	Jumlah paket peralatan rumah tangga yang disediakan	1	3 paket	1	Tersedianya perabot kantor				
											2	3 paket	2	Tersedianya alat listrik				
											3	3 paket	3	Tersusunnya Laporan pertanggungja waban				
											4	3 paket	4					
									Sub Kegiatan Penyediaan Barang Cetak	Jumlah paket barang cetakan dan	1	5 paket		Tersedianya Belanja cetak				

No	SASARAN				PROGRAM				KEGIATAN				AKSI	JADWAL PELAKSANAAN			
	Sasaran Strategis	Indikator Kinerja	TW	TARGET CAPAIAN	PROGRAM	INDIKATOR	TW	TARGET CAPAIAN	KEGIATAN / SUB KEGIATAN	INDIKATOR KEG	TW	TARGET/TW	AKSI KEGIATAN	TW I	TW II	TW III	TW IV
1	2	3	4	5	7	8	9	10	12	13	14	15	16	17	18	19	20
									dan Pengandaan	pengandaan yang disediakan	2	3 paket	fotocopy				
											3	3 paket	Tersedianya Belanja benda pos				
											4	1 paket					
									Sub Kegiatan Penyediaan Bahan/Material	Jumlah paket bahan/material yang disediakan	1		Tersedianya Belanja pengadaan alat tulis kantor				
											2						
											3						
											4	12 paket					
									Sub Kegiatan Fasilitasi Kunjungan Tamu	Jumlah laporan fasilitasi kunjungan tamu	1		Tersusunnya laporan fasilitas kunjungan bagi tamu				
											2						
											3						
											4	1 Laporan					
									Sub Kegiatan Penyelenggaraan Rapat Koordinasi dan Konsultasi SKPD	Jumlah laporan penyelenggaraan rapat koordinasi dan konsultasi SKPD	1		Tersusunnya laporan penyelenggaraan rapat koordinasi dan konsultasi SKPD				
											2						
											3						
											4	1 Laporan					

No	SASARAN				PROGRAM				KEGIATAN				AKSI		JADWAL PELAKSANAAN				
	Sasaran Strategis	Indikator Kinerja	TW	TARGET CAPAIAN	PROGRAM	INDIKATOR	TW	TARGET CAPAIAN	KEGIATAN / SUB KEGIATAN	INDIKATOR KEG	TW	TARGET/TW	AKSI KEGIATAN	TW I	TW II	TW III	TW IV		
1	2	3	4	5	7	8	9	10	12	13	14	15	16	17	18	19	20		
									Kegiatan Pengadaan Barang Milik Daerah Penunjang Urusan Pemerintah Daerah	Persentase pemenuhan barang penunjang urusan Pemerintah Daerah									
									Sub Kegiatan Pengadaan Peralatan dan Mesin Lainnya	Jumlah unit peralatan dan mesin lainnya yang disediakan	1	139 unit	Tersedianya peralatan dan mesin lainnya yang disediakan						
								2											
								3											
								4											
									Kegiatan Penyediaan Jasa Penunjang Urusan Pemerintahan Daerah	Persentase Layanan Jasa Penunjang perkantoran									
									Sub Kegiatan Penyediaan Jasa Komunikasi, Sumber Daya Air dan Listrik	Jumlah laporan penyediaan jasa komunikasi, sumber daya air dan listrik yang disediakan	1		Tersusunnya laporan penyediaan jasa komunikasi, sumber daya air dan listrik	1					
								2				2							
								3				3							
								4				4							
									Sub Kegiatan Penyediaan Jasa Peralatan dan Perlengkapan Kantor	Jumlah laporan penyediaan jasa peralatan dan perlengkapan kantor yang disediakan	1	1 Laporan	1	Tersusunnya laporan penyediaan jasa peralatan dan perlengkapan					

No	SASARAN				PROGRAM				KEGIATAN				AKSI	JADWAL PELAKSANAAN			
	Sasaran Strategis	Indikator Kinerja	TW	TARGET CAPAIAN	PROGRAM	INDIKATOR	TW	TARGET CAPAIAN	KEGIATAN / SUB KEGIATAN	INDIKATOR KEG	TW	TARGET/TW	AKSI KEGIATAN	TW I	TW II	TW III	TW IV
1	2	3	4	5	7	8	9	10	12	13	14	15	16	17	18	19	20
													kantor yang disediakan				
											2		2				
											3		3				
											4	1 Laporan	4				
									Sub Kegiatan Penyediaan Jasa Pelayanan Umum Kantor	Jumlah laporan penyediaan jasa pelayanan umum kantor yang disediakan	1		1	Tersusunnya laporan penyediaan jasa pelayanan umum kantor yang disediakan			
											2		2				
											3		3				
											4	1 Laporan	4				
									Kegiatan Pemeliharaan Barang Milik Daerah Penunjang Urusan Pemerintah Daerah	Persentase pemenuhan Pemeliharaan Barang Milik Daerah Penunjang Perkantoran							
									Sub Kegiatan Penyediaan Jasa Pemeliharaan, Biaya Pemeliharaan, Pajak dan Perizinan Kendaraan Dinas	Jumlah kendaraan dinas operasional atau lapangan yang dipelihara dan dibayarkan pajak dan perizinannya	1		1	Terbayarnya pajak kendaraan dan pemeliharaan kendaraan dinas dan sarana inventaris kantor			

No	SASARAN				PROGRAM				KEGIATAN				AKSI		JADWAL PELAKSANAAN				
	Sasaran Strategis	Indikator Kinerja	TW	TARGET CAPAIAN	PROGRAM	INDIKATOR	TW	TARGET CAPAIAN	KEGIATAN / SUB KEGIATAN	INDIKATOR KEG	TW	TARGET/TW	AKSI KEGIATAN		TW I	TW II	TW III	TW IV	
1	2	3	4	5	7	8	9	10	12	13	14	15	16		17	18	19	20	
									Operasional atau Lapangan		2		2						
											3		3						
											4		19 Unit	4					
									Sub Kegiatan Pemeliharaan Peralatan dan Mesin Lainnya	Jumlah peralatan dan mesin lainnya yang dipelihara	1		1	Terpeliharanya meja kerja pejabat					
								2			200 unit	2	Terpeliharanya kursi tamu di ruang pejabat						
								3			100 unit	3	Terpeliharanya lemari dan arsip						
								4			30 unit	4							
									Sub Kegiatan Pemeliharaan/R ehabilitasi Gedung Kantor dan Bangunan Lainnya	Jumlah gedung kantor dan bangunan lainnya yang dipelihara/ direhabilitasi	1	2 Unit	1	Terpeliharanya kantin, ruang laktasi, lahan parkir					
								2				2							
								3				3							
								4				4							

Tabel 2.5 Evaluasi Rencana Aksi Triwulan III Bappeda Tahun 2023

No	SASARAN				PROGRAM				KEGIATAN				AKSI		JADWAL PELAKSANAAN					
	Sasaran Strategis	Indikator Kinerja	TW	TARGET CAPAIAN	PROGRAM	INDIKATOR	TW	TARGET CAPAIAN	KEGIATAN / SUB KEGIATAN	INDIKATOR KEG	TW	TARGET/T W	AKSI KEGIATAN	TW I	TW II	TW III	TW IV			
1	2	3	4	5	7	8	9	10	12	13	14	15	16	17	18	19	20			
1	Meningkatnya Kualitas Proses Perencanaan Pemb. Daerah	Waktu Penetapan RKPD	1	40%	PROGRAM PERENCANAAN, PENGENDALIAN DAN EVALUASI PEMBANGUNAN DAERAH	Persentase kesesuaian data, dan penyusunan dokumen perencanaan, pengendalian dan evaluasi pembangunan daerah yang tepat waktu	1	25%	Kegiatan Penyusunan Perencanaan dan Pendanaan	Persentase pemenuhan dokumen perencanaan pembangunan daerah yang tepat waktu										
			2	60%			2	25%			Sub Kegiatan Pelaksanaan Konsultasi Publik	Jumlah berita acara konsultasi publik	1	1 Berita Acara	1	Tersusnya berita acara konsultasi publik				
			3				3	25%					2							
			4				4	25%					3							
		1	40%					Sub Kegiatan Pelaksanaan Musrenbang Provinsi	Berita Acara Musrenbang RKPD Provinsi Tahun 2024	1				1	Tersusnya berita acara Musrenbang RKPD Provinsi Tahun 2024					
		2	60%							2	1 Berita Acara									
		3								3										

No	SASARAN				PROGRAM				KEGIATAN				AKSI		JADWAL PELAKSANAAN			
	Sasaran Strategis	Indikator Kinerja	TW	TARGET CAPAIAN	PROGRAM	INDIKATOR	TW	TARGET CAPAIAN	KEGIATAN / SUB KEGIATAN	INDIKATOR KEG	TW	TARGET/T W	AKSI KEGIATAN		TW I	TW II	TW III	TW IV
1	2	3	4	5	7	8	9	10	12	13	14	15	16		17	18	19	20
			4								4							
									Koordinasi Penyusunan dan Penetapan Dokumen Perencanaan Pembangunan Daerah Provinsi	Jumlah dokumen RKPD (Mumi dan Perubahan), Ranwal RPJPD 2022-2045, dan Dokumen Teknokratis RPJMD 2025-2029	1		1	Tersusunya Dokumen RKPD 2024				
											2	2 Dok	2	Tersusunya Dokumen RKPD Perubahan 2023				
											3	2 Dok	3	Tersusunya Dokumen Teknokratis RPJMD 2025-2029				
											4		4	Tersusunya Dokumen Rancangan Awal RPJPD 2025-2045				
									Kegiatan Analisis Data dan Informasi Pemerintahan Daerah Bidang Perencanaan Pembangunan Daerah	Persentase ketersediaan data dan informasi pembangunan								
									Sub Kegiatan Analisis Data dan Informasi Perencanaan Pembangunan Daerah	Jumlah Kegiatan Rapat Koordinasi dan Konsultasi	1		1	Tersusunya Masukan Analisa data				
											2		2					

No	SASARAN				PROGRAM				KEGIATAN				AKSI		JADWAL PELAKSANAAN			
	Sasaran Strategis	Indikator Kinerja	TW	TARGET CAPAIAN	PROGRAM	INDIKATOR	TW	TARGET CAPAIAN	KEGIATAN / SUB KEGIATAN	INDIKATOR KEG	TW	TARGET/TW	AKSI KEGIATAN		TW I	TW II	TW III	TW IV
1	2	3	4	5	7	8	9	10	12	13	14	15	16		17	18	19	20
											3		3					
											4	1 Masukan	4					
									Sub Kegiatan Pembinaan dan Pemanfaatan Data dan Informasi Perencanaan Pembangunan SKPD	Jumlah sumber daya manusia Pemerintah Provinsi/SKPD yang dibina dalam pemanfaatan data dan informasi Geospasial	1	80 orang	1					
											2		2					
											3		3					
											4		4					
									Sub Kegiatan Pembinaan dan Pemanfaatan Data dan Informasi Pemerintahan Daerah Bidang Perencanaan Pembangunan Daerah Kabupaten/Kota	Jumlah sumber daya manusia Pemerintah Kabupaten/Kota yang dibina dalam pemanfaatan data dan informasi Geospasial	1	60 orang	1					
											2		2					
											3		3					
											4		4					
									Sub Kegiatan Penyusunan Profil Pembangunan Daerah Provinsi	Jumlah Buku Profil pembangunan daerah yang diterbitkan dan Dokumen Satu Data Indonesia (SDI)	1		1	Tersusnya Publikasi data pembangunan daerah Buku Profil				
											2		2	Tersusnya Dokumen Satu Data Indonesia				

No	SASARAN				PROGRAM				KEGIATAN				AKSI		JADWAL PELAKSANAAN			
	Sasaran Strategis	Indikator Kinerja	TW	TARGET CAPAIAN	PROGRAM	INDIKATOR	TW	TARGET CAPAIAN	KEGIATAN / SUB KEGIATAN	INDIKATOR KEG	TW	TARGET/TW	AKSI KEGIATAN		TW I	TW II	TW III	TW IV
1	2	3	4	5	7	8	9	10	12	13	14	15	16		17	18	19	20
											3	1 Dok	3					
											4	1 Dok	4					
									Kegiatan Pengendalian, Evaluasi dan Pelaporan Bidang Perencanaan Pembangunan Daerah	Persentase capaian kinerja pembangunan daerah di OPD dan Kabupaten/Kota								
									Sub kegiatan Koordinasi Pengendalian Perencanaan dan Pelaksanaan Pembangunan Daerah di Provinsi	Jumlah Laporan Dekon/TP/DAK dan Laporan Monitoring	1		1	Tersusnya laporan Dekon/TP/DAK dan Laporan Monitoring				
											2		2					
											3		3					
											4	1 Laporan	4					
									Sub kegiatan Monitoring, Evaluasi dan Penyusunan Laporan Berkala Pelaksanaan Pembangunan Daerah	Jumlah buku laporan pelaksanaan program dan kegiatan APBD, Dokumen Evaluasi RKPD, Dokumen Evaluasi RPJMD 2019-2024	1	1 Dok	1	Tersusnya buku laporan pelaksanaan program dan kegiatan APBD yang di monitoring				
											2		2	Tersusnya dokumen evaluasi RKPD Tahun 2022				

No	SASARAN				PROGRAM				KEGIATAN				AKSI		JADWAL PELAKSANAAN			
	Sasaran Strategis	Indikator Kinerja	TW	TARGET CAPAIAN	PROGRAM	INDIKATOR	TW	TARGET CAPAIAN	KEGIATAN / SUB KEGIATAN	INDIKATOR KEG	TW	TARGET/TW	AKSI KEGIATAN		TW I	TW II	TW III	TW IV
1	2	3	4	5	7	8	9	10	12	13	14	15	16		17	18	19	20
											3	1 Dok	3	Tersusunya dokumen evaluasi RPJMD Tahun 2019-2014				
											4	1 Dok	4					
									Sub kegiatan Fasilitasi/ Evaluasi Dokumen Perencanaan Pembangunan Daerah Kabupaten/ Kota	Jumlah Dokumen Hasil Fasilitasi Musrenbang Kabupaten/Kota, Dokumen Hasil Fasilitasi RKPDP Murni dan RKPDP Perubahan Kab/Kota	1		1	Tersusunya dokumen Hasil Fasilitasi Musrenbang Kabupaten/ Kota				
											2	1 Dok	2	Tersusunya Dokumen Hasil Fasilitasi RKPDP Murni				
											3	2 Dok	3	Tersusunya Dokumen Hasil Fasilitasi RKPDP Perubahan				
											4		4					
									Kegiatan Implementasi Sistem Informasi Pemerintahan Daerah di Bidang Pembangunan Daerah	Persentase pemenuhan dokumen data Sistem Informasi Pemerintahan Daerah								

No	SASARAN				PROGRAM				KEGIATAN				AKSI		JADWAL PELAKSANAAN				
	Sasaran Strategis	Indikator Kinerja	TW	TARGET CAPAIAN	PROGRAM	INDIKATOR	TW	TARGET CAPAIAN	KEGIATAN / SUB KEGIATAN	INDIKATOR KEG	TW	TARGET/TW	AKSI KEGIATAN		TW I	TW II	TW III	TW IV	
1	2	3	4	5	7	8	9	10	12	13	14	15	16		17	18	19	20	
									Sub Kegiatan Pengelolaan Data dalam Sistem Informasi Pemerintahan Daerah di Bidang Pembangunan Daerah	Dokumen Pengelolaan Data Pembangunan daerah dalam SIPD	1		1	Tersusunnya Dokumen Pengelolaan Data Pembangunan daerah dalam SIPD					
								2				2							
								3				3							
								4			1 Dok	4							
									Sub Kegiatan Penerapan Sistem Informasi Pemerintahan Daerah di Bidang Pembangunan Daerah	Jumlah Dokumen Hasil Pembinaan Sistem Informasi Pemerintahan Daerah di Bidang Pembangunan Daerah Pemerintah Provinsi	1		1	Tersusunnya Dokumen Hasil Pembinaan Sistem Informasi Pemerintahan Daerah di Bidang Pembangunan Daerah Pemerintah Provinsi					
								2				2							
								3			1 Dok	3							

No	SASARAN				PROGRAM				KEGIATAN				AKSI		JADWAL PELAKSANAAN				
	Sasaran Strategis	Indikator Kinerja	TW	TARGET CAPAIAN	PROGRAM	INDIKATOR	TW	TARGET CAPAIAN	KEGIATAN / SUB KEGIATAN	INDIKATOR KEG	TW	TARGET/T W	AKSI KEGIATAN		TW I	TW II	TW III	TW IV	
1	2	3	4	5	7	8	9	10	12	13	14	15	16		17	18	19	20	
											4		4						
									Pembinaan Sistem Informasi Pemerintahan Daerah di Bidang Pembangunan Daerah Pemerintah Provinsi	Jumlah Dokumen Pembinaan SIPD	1		1	Tersusnya Dokumen Pembinaan SIPD					
											2		2						
											3		3						
											4	1 Dok	4						
2	Meningkatnya kualitas substansi dan implementasi perencanaan, monitoring dan evaluasi pembangunan daerah.	Persentase OPD yang indikator sasaran Renstranya selaras dengan indikator sasaran RPJMD;	1	25%	PROGRAM KOORDINASI DAN SINKRONISASI PERENCANAAN PEMBANGUNAN DAERAH	Persentase pemenuhan dokumen pendukung perencanaan dan monev pada bidang Pemerintahan dan Pembangunan Manusia, bidang Perencanaan, bidang Infrastruktur dan kewilayahan yang mendukung kinerja pembangunan daerah	1	25%	Kegiatan Koordinasi Perencanaan Bidang Pemerintahan dan Pembangunan Manusia	Persentase pemenuhan dokumen pendukung perencanaan bidang Pemerintahan dan Pembangunan manusia									
			2	25%				2	25%	Sub Kegiatan Koordinasi Penyusunan Dokumen Perencanaan Pembangunan Daerah Bidang Pemerintahan (RPJPD, RPJMD dan RKPD)	Dokumen hasil Des program strategis bidang GERMAS	1		1	Tersusnya Dokumen hasil Des program strategis bidang GERMAS				
			3	25%				3	25%			2	1 Dok	2					

No	SASARAN				PROGRAM				KEGIATAN				AKSI		JADWAL PELAKSANAAN			
	Sasaran Strategis	Indikator Kinerja	TW	TARGET CAPAIAN	PROGRAM	INDIKATOR	TW	TARGET CAPAIAN	KEGIATAN / SUB KEGIATAN	INDIKATOR KEG	TW	TARGET/TW	AKSI KEGIATAN	TW I	TW II	TW III	TW IV	
1	2	3	4	5	7	8	9	10	12	13	14	15	16	17	18	19	20	
			4	25%			4	25%			3		3					
		Persentase OPD yang indikator sasaran Renja nya selaras dengan indikator sasaran RKPDP;	1	25%							4		4					
			2	25%					Sub Kegiatan Asistensi Penyusunan Dokumen Perencanaan Pembangunan Perangkat Daerah Bidang Pemerintahan	Jumlah perangkat daerah yang diasistensi Renstra/ Renjanya dan laporan hasil Des program strategis bidang P3M (1) kemiskinan dan (2) PPDT	1	1 Dok	1	Tersusunnya laporan hasil Des program strategis bidang P3M bagian kemiskinan				
			3	25%							2	1 Dok	2	Tersusunnya laporan hasil Des program strategis bidang P3M bagian PPDT				
			4	25%							3		3					
		Persentase indikator sasaran RPJMD yang target tahunannya tercapai.	1	25%							4		4					
			2	25%					Sub Kegiatan Pelaksanaan Monitoring dan Evaluasi Penyusunan Dokumen Perencanaan Pembangunan Perangkat	Jumlah Dokumen Laporan TPB/SDGs Tahun 2022, Provinsi Lampung	1		1	Tersusunnya dokumen Laporan TPB/SDGs Tahun 2022				
			3	25%							2	1 Dok	2					

No	SASARAN				PROGRAM				KEGIATAN				AKSI		JADWAL PELAKSANAAN			
	Sasaran Strategis	Indikator Kinerja	TW	TARGET CAPAIAN	PROGRAM	INDIKATOR	TW	TARGET CAPAIAN	KEGIATAN / SUB KEGIATAN	INDIKATOR KEG	TW	TARGET/TW	AKSI KEGIATAN		TW I	TW II	TW III	TW IV
1	2	3	4	5	7	8	9	10	12	13	14	15	16		17	18	19	20
			4	25%					Daerah Bidang Pemerintahan		3		3					
											4		4					
									Sub Kegiatan Koordinasi Pelaksanaan Sinergitas dan Harmonisasi Perencanaan Pembangunan Daerah Bidang Pemerintahan	Jumlah 1Dokumen RPKD 2024-2029, Dokumen RAD SDGS 2024-2029, dan RAD Pangan Gizi 2024-2029	1		1	Tersusunnya Dokumen RPKD 2024-2029				
											2		2	Tersusunnya Dokumen RAD SDGS 2024-2029				
											3		3	Tersusunnya RAD Pangan Gizi 2024-2029				
											4	3 Dok	4					
									Sub Kegiatan Koordinasi Penyusunan Dokumen Perencanaan Pembangunan Daerah Bidang Pembangunan Manusia (RPJPD, RPJMD dan RPKD)	Dokumen Rencana Aksi Tahunan (RAT) Kemiskinan 2024	1		1	Tersusunnya Dokumen Rencana Aksi Tahunan (RAT) Kemiskinan 2024				
											2		2					

No	SASARAN				PROGRAM				KEGIATAN				AKSI		JADWAL PELAKSANAAN			
	Sasaran Strategis	Indikator Kinerja	TW	TARGET CAPAIAN	PROGRAM	INDIKATOR	TW	TARGET CAPAIAN	KEGIATAN / SUB KEGIATAN	INDIKATOR KEG	TW	TARGET/TW	AKSI KEGIATAN	TW I	TW II	TW III	TW IV	
1	2	3	4	5	7	8	9	10	12	13	14	15	16	17	18	19	20	
											3		3					
											4	1 Dok	4					
									Sub Kegiatan Asistensi Penyusunan Dokumen Perencanaan Pembangunan Perangkat Daerah Bidang Pembangunan Manusia	Jumlah perangkat daerah yang diasistensi Renstra/ Renja dan laporan hasil Des program strategis bidang P3M (1) Pangan dan Gizi (2) Stanting	1		1	Tersusunya laporan hasil Des program strategis bidang P3M Pangan dan Gizi				
											2	6 Perangkat Daerah	2	Tersusunya laporan hasil Des program strategis bidang stanting				
											3		3					
											4		4					
									Sub Kegiatan Pelaksanaan Monitoring dan Evaluasi Penyusunan Dokumen Perencanaan Pembangunan Perangkat Daerah Bidang	Dokumen Perencanaan dan Proceeding FGD terkait pembangunan Bidang Sumberdaya Manusia	1		1	Tersusunya Dokumen Perencanaan dan Proceeding FGD				
											2		2					

No	SASARAN				PROGRAM				KEGIATAN				AKSI		JADWAL PELAKSANAAN			
	Sasaran Strategis	Indikator Kinerja	TW	TARGET CAPAIAN	PROGRAM	INDIKATOR	TW	TARGET CAPAIAN	KEGIATAN / SUB KEGIATAN	INDIKATOR KEG	TW	TARGET/TW	AKSI KEGIATAN		TW I	TW II	TW III	TW IV
1	2	3	4	5	7	8	9	10	12	13	14	15	16		17	18	19	20
									Pembangunan Manusia		3		3					
											4	1 Dok	4					
									Sub Kegiatan Koordinasi Pelaksanaan Sinergitas dan Harmonisasi Perencanaan Pembangunan Daerah Bidang Pembangunan Manusia	Dokumen profil kemiskinan 5 kab/kota	1		1	Tersusnya Dokumen profil kemiskinan 5 kab/kota				
											2		2					
											3		3					
											4	1 Dok	4					
									Kegiatan Koordinasi Perencanaan Bidang Perekonomian dan SDA (Sumber Daya Alam)	Persentase pemenuhan dokumen pendukung perencanaan bidang perekonomian dan SDA								
									Sub Kegiatan Koordinasi Penyusunan	Jumlah Buku Peluang Investasi dan	1	1 Dok	1	Tersusnya Buku Peluang Investasi.				

No	SASARAN				PROGRAM				KEGIATAN				AKSI		JADWAL PELAKSANAAN			
	Sasaran Strategis	Indikator Kinerja	TW	TARGET CAPAIAN	PROGRAM	INDIKATOR	TW	TARGET CAPAIAN	KEGIATAN / SUB KEGIATAN	INDIKATOR KEG	TW	TARGET/T W	AKSI KEGIATAN	TW I	TW II	TW III	TW IV	
1	2	3	4	5	7	8	9	10	12	13	14	15	16	17	18	19	20	
									Dokumen Perencanaan Pembangunan Daerah Bidang Perekonomian (RPJPD, RPJMD dan RKPD)	Dokumen Perencanaan Perekonomian Sektor Penanaman Modal, Tenaga Kerja, Pendapatan, dan Keuangan	2	1 Dok	2	Tersusunya Dokumen Perencanaan Perekonomian Sektor Penanaman Modal, Tenaga Kerja, Pendapatan, dan Keuangan				
											3		3					
											4		4					
									Sub Kegiatan Asistensi Penyusunan Dokumen Perencanaan Pembangunan Perangkat Daerah Bidang Perekonomian	Jumlah Dokumen Target Indikator Makro Ekonomi Provinsi Lampung	1		1	Tersusunya Dokumen Target Indikator Makro Ekonomi Provinsi Lampung				
											2	1 Dok dan 5 Perangkat Daerah	2					
											3		3					
											4		4					
									Sub Kegiatan Pelaksanaan Monitoring dan Evaluasi Penyusunan	Jumlah Buku Statistik Perekonomian (Tahunan dan Triwulanan)	1	1 Dok	1	Tersusunya Buku Statistik Perekonomian Tahunan				

No	SASARAN				PROGRAM				KEGIATAN				AKSI		JADWAL PELAKSANAAN				
	Sasaran Strategis	Indikator Kinerja	TW	TARGET CAPAIAN	PROGRAM	INDIKATOR	TW	TARGET CAPAIAN	KEGIATAN / SUB KEGIATAN	INDIKATOR KEG	TW	TARGET/TW	AKSI KEGIATAN		TW I	TW II	TW III	TW IV	
1	2	3	4	5	7	8	9	10	12	13	14	15	16		17	18	19	20	
									Dokumen Perencanaan Pembangunan Perangkat Daerah Bidang Perekonomian		2	1 Dok	2	Tersusunya Buku Statistik Perekonomian Triwulan 2					
								3			1 Dok	3		Tersusunya Buku Statistik Perekonomian Triwulan 3					
								4			1 Dok dan 5 PD	4		Tersusunya Buku Statistik Perekonomian Triwulan 4					
									Sub Kegiatan Koordinasi Pelaksanaan Sinergitas dan Harmonisasi Perencanaan Pembangunan Daerah Bidang Perekonomian	Jumlah Dokumen Kajian Dukungan Pembangunan Pariwisata dan UMKM di Provinsi Lampung	1		1	Tersusunya Laporan Kajian Dukungan Pembangunan Pariwisata dan UMKM di Provinsi Lampung					
								2				2							
								3			1 Laporan	3							
								4				4							
									Sub Kegiatan Koordinasi Penyusunan Dokumen Perencanaan Pembangunan Daerah Bidang SDA (RPJPD, RPJMD dan RKPD)	Jumlah dokumen Laporan Koordinasi Perencanaan di Bidang Pertanian, Perkebunan, Peternakan, Kelautan dan Perikanan	1		1	Tersusunya dokumen Koordinasi Perencanaan					
								2			1 Dok	2							
								3				3							

No	SASARAN				PROGRAM				KEGIATAN				AKSI		JADWAL PELAKSANAAN			
	Sasaran Strategis	Indikator Kinerja	TW	TARGET CAPAIAN	PROGRAM	INDIKATOR	TW	TARGET CAPAIAN	KEGIATAN / SUB KEGIATAN	INDIKATOR KEG	TW	TARGET/TW	AKSI KEGIATAN		TW I	TW II	TW III	TW IV
1	2	3	4	5	7	8	9	10	12	13	14	15	16		17	18	19	20
											4		4					
									Sub Kegiatan Asistensi Penyusunan Dokumen Perencanaan Pembangunan Perangkat Daerah Bidang SDA	Jumlah Dokumen Asistensi Pembangunan Sektor Pertanian, Peternakan, Kelautan dan Perikanan	1		1	Tersusunnya Dokumen Asistensi Pembangunan Sektor Pertanian, Peternakan, Kelautan dan Perikanan				
											2		2					
											3	1 Dok dan 4 PD	3					
											4		4					
									Sub Kegiatan Pelaksanaan Monitoring dan Evaluasi Penyusunan Dokumen Perencanaan Pembangunan Perangkat Daerah Bidang SDA	Jumlah dokumen Laporan Monev dan Capaian Kinerja Perencanaan di sektor Pertanian, Perkebunan, Kelautan dan Perikanan, dan dokumen laporan hasil Rapat Koordinasi dan Implementasi KPB	1		1	Tersusunnya dokumen Laporan Monev dan Capaian Kinerja Perencanaan				
											2		2	Tersusunnya dokumen laporan hasil Rapat Koordinasi dan Implementasi KPB				
											3	1 Dok	3					

No	SASARAN				PROGRAM				KEGIATAN				AKSI		JADWAL PELAKSANAAN			
	Sasaran Strategis	Indikator Kinerja	TW	TARGET CAPAIAN	PROGRAM	INDIKATOR	TW	TARGET CAPAIAN	KEGIATAN / SUB KEGIATAN	INDIKATOR KEG	TW	TARGET/TW	AKSI KEGIATAN		TW I	TW II	TW III	TW IV
1	2	3	4	5	7	8	9	10	12	13	14	15	16		17	18	19	20
											4	1 Dok dan 4 PD	4					
									Sub Kegiatan Koordinasi Pelaksanaan Sinergitas dan Harmonisasi Perencanaan Pembangunan Daerah Bidang SDA	Jumlah Dokumen Potensi dan Pengembangan Pembangunan Daerah Sektor Pariwisata	1		1	Tersusunnya Dokumen Potensi dan Pengembangan Pembangunan Daerah Sektor Pariwisata				
											2		2					
											3	1 Laporan	3					
											4		4					
									Kegiatan Koordinasi Perencanaan Bidang Infrastruktur dan Kewilayahan	Persentase pemenuhan dokumen pendukung perencanaan Bidang Infrastruktur dan Kewilayahan								
									Sub Kegiatan Koordinasi Penyusunan Dokumen Perencanaan Pembangunan Daerah Bidang Infrastruktur (RPJPD, RPJMD dan RKPDP)	Jumlah Dokumen Bidang Infrastruktur Sektor Energi dan Sumber Daya Mineral (ESDM) dan Dokumen Bidang	1			Tersusunnya Dokumen Bidang Perencanaan Infrastruktur Kewilayahan Sektor Energi dan Sumberdaya Mineral				

No	SASARAN				PROGRAM				KEGIATAN				AKSI		JADWAL PELAKSANAAN			
	Sasaran Strategis	Indikator Kinerja	TW	TARGET CAPAIAN	PROGRAM	INDIKATOR	TW	TARGET CAPAIAN	KEGIATAN / SUB KEGIATAN	INDIKATOR KEG	TW	TARGET/TW	AKSI KEGIATAN	TW I	TW II	TW III	TW IV	
1	2	3	4	5	7	8	9	10	12	13	14	15	16	17	18	19	20	
										Infrastruktur Sektor Perhubungan	2	1 Dok		Tersusunnya Dokumen Bidang Perencanaan Infrastruktur Kewilayahan (PIK) Sektor Perhubungan				
											3							
											4	1 Dok						
									Sub Kegiatan Asistensi Penyusunan Dokumen Perencanaan Pembangunan Perangkat Daerah Bidang Infrastruktur	Jumlah perangkat daerah yang mendapatkan asistensi dalam penyusunan Renstra/ Renja Bidang Infrastruktur dan penyusunan dokumen asistensi perencanaan terkait Bidang Infrastruktur	1			Tersusunnya Dokumen Rencana Kerja dan Program Prioritas Perangkat Daerah Bidang Sumber Daya Air, Lingkungan Hidup, Kehutanan dan Penanggulangan Bencana				
											2							
											3							
											4	1 Dok dan 4 PD						
									Sub Kegiatan Pelaksanaan Monitoring dan Evaluasi Penyusunan Dokumen Perencanaan Pembangunan Perangkat	Jumlah perangkat daerah yang mendapat monitoring dan evaluasi dalam penyusunan Renstra/Renja Bidang Infrastruktur dan	1			Tersusunnya Laporan Monev dan Capaian Kinerja Perencanaan di Bidang Infrastruktur				
											2							

No	SASARAN				PROGRAM				KEGIATAN				AKSI		JADWAL PELAKSANAAN			
	Sasaran Strategis	Indikator Kinerja	TW	TARGET CAPAIAN	PROGRAM	INDIKATOR	TW	TARGET CAPAIAN	KEGIATAN / SUB KEGIATAN	INDIKATOR KEG	TW	TARGET/TW	AKSI KEGIATAN		TW I	TW II	TW III	TW IV
1	2	3	4	5	7	8	9	10	12	13	14	15	16		17	18	19	20
									Daerah Bidang Infrastruktur	Penyusunan Laporan Monev dan Capaian Kinerja Perencanaan di Bidang Infrastruktur	3							
											4	1 Laporan dan 4 PD						
									Sub Kegiatan Koordinasi Pelaksanaan Sinergitas dan Harmonisasi Perencanaan Pembangunan Daerah Bidang Infrastruktur	Jumlah dokumen Laporan Hasil Pelaksanaan Sinergitas dan Harmonisasi Perencanaan Pembangunan Daerah Bidang Infrastruktur	1			Tersusunnya Dokumen Rencana Kerja dan Program Prioritas Perangkat Daerah Bidang Infrastruktur				
											2							
											3							
											4	1 Laporan						
									Sub Kegiatan Koordinasi Penyusunan Dokumen Perencanaan Pembangunan Daerah Bidang Kewilayahan (RPJPD, RPJMD dan RKPD)	Jumlah Dokumen Perencanaan Bidang Perumahan dan Kawasan Permukiman Tahun 2023	1			Tersusunnya Dokumen Perencanaan Bidang Perumahan dan Kawasan Permukiman Tahun 2023				
											2							
											3							
											4	1 Dok						

No	SASARAN				PROGRAM				KEGIATAN				AKSI		JADWAL PELAKSANAAN			
	Sasaran Strategis	Indikator Kinerja	TW	TARGET CAPAIAN	PROGRAM	INDIKATOR	TW	TARGET CAPAIAN	KEGIATAN / SUB KEGIATAN	INDIKATOR KEG	TW	TARGET/T W	AKSI KEGIATAN	TW I	TW II	TW III	TW IV	
1	2	3	4	5	7	8	9	10	12	13	14	15	16	17	18	19	20	
									Sub Kegiatan Asistensi Penyusunan Dokumen Perencanaan Pembangunan Perangkat Daerah Bidang Kewilayahan	Jumlah perangkat daerah yang mendapatkan asistensi dalam penyusunan Renstra/ Renja Bidang Kewilayahan dan penyusunan Dokumen Laporan Pelaksanaan Asistensi di Bidang Kewilayahan	1		Tersusunya Dokumen Laporan Pelaksanaan Asistensi di Bidang Kewilayahan					
											2	1 Dok dan 5 PD						
											3							
											4							
									Sub Kegiatan Pelaksanaan Monitoring dan Evaluasi Penyusunan Dokumen Perencanaan Pembangunan Perangkat Daerah Bidang Kewilayahan	Jumlah perangkat daerah yang mendapat monitoring dan evaluasi dalam penyusunan Renstra/Renja Bidang Kewilayahan dan penyusunan Laporan Monev dan capaian kinerja perencanaan di Bidang Kewilayahan	1		Tersusunya Laporan Monev dan capaian kinerja perencanaan di Bidang Kewilayahan					
											2							
											3							
											4	1 Laporan dan 5 PD						
									Sub Kegiatan Koordinasi Pelaksanaan Sinergitas dan Harmonisasi Perencanaan Pembangunan Daerah Bidang Kewilayahan	Jumlah dokumen laporan hasil pemantauan, evaluasi dan pelaporan penurunan emisi GRK Provinsi Lampung untuk sektor lahan, limbah, dan energi dan Jumlah dokumen	1		Tersusunya laporan hasil pemantauan, evaluasi dan pelaporan penurunan emisi GRK Provinsi Lampung untuk sektor lahan, limbah, dan energi					

No	SASARAN				PROGRAM				KEGIATAN				AKSI		JADWAL PELAKSANAAN			
	Sasaran Strategis	Indikator Kinerja	TW	TARGET CAPAIAN	PROGRAM	INDIKATOR	TW	TARGET CAPAIAN	KEGIATAN / SUB KEGIATAN	INDIKATOR KEG	TW	TARGET/TW	AKSI KEGIATAN	TW I	TW II	TW III	TW IV	
1	2	3	4	5	7	8	9	10	12	13	14	15	16	17	18	19	20	
										laporan proceeding hasil pemeriksaan validasi dokumen KLHS Kabupaten/Kota dan Pokja Pengendalian TKPRD Provinsi Lampung	2			Tersusunnya laporan proceeding hasil pemeriksaan validasi dokumen KLHS Kabupaten/Kota dan Pokja Pengendalian TKPRD Provinsi Lampung				
											3							
											4	2 Dok						
	Meningkatnya kapasitas dan kinerja instansi BAPPEDA	Nilai SAKIP	1	25%	PROGRAM PENUNJANG URUSAN PEMERINTAH DAERAH	Persentase layanan penunjang urusan Pemerintah Daerah	1	25%	Kegiatan Perencanaan, Penganggaran, dan Evaluasi Kinerja Perangkat Daerah	Persentase pemenuhan dokumen Perencanaan dan Evaluasi yang tepat waktu								
			2	25%			2	25%	Sub Kegiatan Penyusunan Dokumen Perencanaan Perangkat Daerah	Jumlah dokumen perencanaan Perangkat Daerah (Renja Murni (n+1), Renja Perubahan (Tahun n), RKT, PK Murni, PK Perubahan, Rencana Aksi, GAP dan GBS, DPA Murni dan DPA Perubahan, Indikator Kinerja Individu	1	2 dok	1	Tersusunnya Dokumen Perencanaan (Renja Murni (n+1),				
			3	25%			3	25%			2	2 dok	2	Tersusunnya Renja Perubahan (Tahun n				
			4	25%			4	25%			3	1 dok	3	Tersusunnya RKT				

No	SASARAN				PROGRAM				KEGIATAN				AKSI		JADWAL PELAKSANAAN				
	Sasaran Strategis	Indikator Kinerja	TW	TARGET CAPAIAN	PROGRAM	INDIKATOR	TW	TARGET CAPAIAN	KEGIATAN / SUB KEGIATAN	INDIKATOR KEG	TW	TARGET/T W	AKSI KEGIATAN		TW I	TW II	TW III	TW IV	
1	2	3	4	5	7	8	9	10	12	13	14	15	16		17	18	19	20	
												4	3 Dok	4	Tersusunya DPA Murni				
														5	Tersusunya DPA Perubahan				
														6	Tersusunya rencana aksi				
														7	Tersusunya PK Murni				
														8	Tersusunya PK Perubahan				
									Sub Kegiatan Evaluasi Kinerja Perangkat Daerah	Jumlah laporan dan evaluasi Kinerja Perangkat Daerah (LKj, Ev. Renstra, Ev. Renja, Ev. Rencana Aksi, Evaluasi Hasil Renja Triwulan)	1	3 Dok	1	Tersusunya Laporan Kinerja (LKj) Tahun 2022					
											2	1 Dok	2	Tersusunya Evaluasi Rencana Aksi Tahun 2022					
											3	1 Dok	3	Tersusunya Evaluasi Renja Tahun 2022					
											4	1 Dok	4	Tersusunya Evaluasi Renja Triwulan I Tahun 2023					
													5	Tersusunya Evaluasi Renja Triwulan II Tahun 2023					
													6	Tersusunya Evaluasi Renja Triwulan III Tahun 2023					
									Kegiatan Administrasi Keuangan Perangkat Daerah	Persentase pemenuhan dokumen kebutuhan barang dan aset yang tepat waktu									

No	SASARAN				PROGRAM				KEGIATAN				AKSI		JADWAL PELAKSANAAN				
	Sasaran Strategis	Indikator Kinerja	TW	TARGET CAPAIAN	PROGRAM	INDIKATOR	TW	TARGET CAPAIAN	KEGIATAN / SUB KEGIATAN	INDIKATOR KEG	TW	TARGET/TW	AKSI KEGIATAN		TW I	TW II	TW III	TW IV	
1	2	3	4	5	7	8	9	10	12	13	14	15	16		17	18	19	20	
									Sub Kegiatan Penyediaan Gaji dan Tunjangan ASN	Jumlah orang yang menerima gaji dan tunjangan ASN	1	115 orang	1	Tersalurkannya gaji dan tunjangan ASN					
								2			115 orang	2							
								3			115 orang	3							
								4			115 orang	4							
									Sub Kegiatan Koordinasi dan Penyusunan Laporan Keuangan Bulanan/ Triwulanan/ Semesteran SKPD	Jumlah laporan keuangan bulanan/ triwulanan/ semesteran SKPD	1		1	Tersusunnya laporan keuangan semesteran					
								2				2		Tersusunnya laporan keuangan tahunan					
								3			1 Laporan	3							
								4			1 Laporan	4							
									Kegiatan Administrasi Barang Milik Daerah pada Perangkat Daerah	Persentase pemenuhan dokumen kebutuhan barang dan aset yang tepat waktu									
									Sub Kegiatan Penatausahaan Barang Milik Daerah pada SKPD	Jumlah Laporan penatausahaan barang milik daerah pada SKPD	1	1 Laporan	1	Tersusunnya RKBU					
								2			1 Laporan	2		Tersusunnya RKBU REKON Semester 1					
								3				3		Tersusunnya RKBU REKON Semester 2					
								4			1 Laporan	4							

No	SASARAN				PROGRAM				KEGIATAN				AKSI		JADWAL PELAKSANAAN				
	Sasaran Strategis	Indikator Kinerja	TW	TARGET CAPAIAN	PROGRAM	INDIKATOR	TW	TARGET CAPAIAN	KEGIATAN / SUB KEGIATAN	INDIKATOR KEG	TW	TARGET/TW	AKSI KEGIATAN		TW I	TW II	TW III	TW IV	
1	2	3	4	5	7	8	9	10	12	13	14	15	16		17	18	19	20	
									Kegiatan Administrasi Kepegawaian Perangkat Daerah	Persentase peningkatan kompetensi ASN Perangkat Daerah									
									Sub Kegiatan Pengadaan Pakaian Dinas Beserta Atribut Kelengkapannya	Jumlah paket pakaian dinas beserta kelengkapannya	1	447 paket	1	Tersedianya paket pakaian musrenbag					
								2				2	Tersedianya paket pakaian batik lampung						
								3				3	Tersedianya paket pakaian olahraga						
								4				4							
									Sub Kegiatan Pendidikan dan Pelatihan Pegawai Berdasarkan Tugas dan Fungsi	Jumlah pegawai berdasarkan tugas dan fungsi yang mengikuti pendidikan dan pelatihan	1		1	Tersedianya Pemenuhan Pendidikan Dan Pelatihan Bagi Fungsional Perencana					
								2			104 orang	2							
								3			104 orang	3							
								4			104 orang	4							
									Kegiatan Administrasi Umum Perangkat Daerah	Persentase Layanan administrasi umum perkantoran									

No	SASARAN				PROGRAM				KEGIATAN				AKSI		JADWAL PELAKSANAAN			
	Sasaran Strategis	Indikator Kinerja	TW	TARGET CAPAIAN	PROGRAM	INDIKATOR	TW	TARGET CAPAIAN	KEGIATAN / SUB KEGIATAN	INDIKATOR KEG	TW	TARGET/T W	AKSI KEGIATAN	TW I	TW II	TW III	TW IV	
1	2	3	4	5	7	8	9	10	12	13	14	15	16	17	18	19	20	
									Sub Kegiatan Penyediaan Peralatan dan Perlengkapan Kantor	Jumlah paket peralatan dan perlengkapan kantor	1	12 Paket	1	Tersedianya pendingin mushola, AC ruang arsip, AC ruang laktasi, Pendingin sespri, kulkas ruang laktasi, mesin penyedot debu, mic wireless ruang command center, laptop, hardisk internal, printer, komputer pc, dan smart TV 40 inc				
											2		2					
											3		3					
											4		4					
									Sub Kegiatan Penyediaan Peralatan Rumah Tangga	Jumlah paket peralatan rumah tangga yang disediakan	1	3 paket	1	Tersedianya perabot kantor				
											2	3 paket	2	Tersedianya alat listrik				
											3	3 paket	3	Tersusunnya Laporan pertanggungja waban				
											4	3 paket	4					
									Sub Kegiatan Penyediaan Barang Cetak	Jumlah paket barang cetakan dan	1	5 paket		Tersedianya Belanja cetak				

No	SASARAN				PROGRAM				KEGIATAN				AKSI	JADWAL PELAKSANAAN			
	Sasaran Strategis	Indikator Kinerja	TW	TARGET CAPAIAN	PROGRAM	INDIKATOR	TW	TARGET CAPAIAN	KEGIATAN / SUB KEGIATAN	INDIKATOR KEG	TW	TARGET/TW	AKSI KEGIATAN	TW I	TW II	TW III	TW IV
1	2	3	4	5	7	8	9	10	12	13	14	15	16	17	18	19	20
									dan Pengandaan	pengandaan yang disediakan	2	3 paket	fotocopy				
											3	3 paket	Tersedianya Belanja benda pos				
											4	1 paket					
									Sub Kegiatan Penyediaan Bahan/Material	Jumlah paket bahan/material yang disediakan	1		Tersedianya Belanja pengadaan alat tulis kantor				
											2						
											3						
											4	12 paket					
									Sub Kegiatan Fasilitasi Kunjungan Tamu	Jumlah laporan fasilitasi kunjungan tamu	1		Tersusunnya laporan fasilitas kunjungan bagi tamu				
											2						
											3						
											4	1 Laporan					
									Sub Kegiatan Penyelenggaraan Rapat Koordinasi dan Konsultasi SKPD	Jumlah laporan penyelenggaraan rapat koordinasi dan konsultasi SKPD	1		Tersusunnya laporan penyelenggaraan rapat koordinasi dan konsultasi SKPD				
											2						
											3						
											4	1 Laporan					

No	SASARAN				PROGRAM				KEGIATAN				AKSI		JADWAL PELAKSANAAN				
	Sasaran Strategis	Indikator Kinerja	TW	TARGET CAPAIAN	PROGRAM	INDIKATOR	TW	TARGET CAPAIAN	KEGIATAN / SUB KEGIATAN	INDIKATOR KEG	TW	TARGET/TW	AKSI KEGIATAN		TW I	TW II	TW III	TW IV	
1	2	3	4	5	7	8	9	10	12	13	14	15	16		17	18	19	20	
									Kegiatan Pengadaan Barang Milik Daerah Penunjang Urusan Pemerintah Daerah	Persentase pemenuhan barang penunjang urusan Pemerintah Daerah									
									Sub Kegiatan Pengadaan Peralatan dan Mesin Lainnya	Jumlah unit peralatan dan mesin lainnya yang disediakan	1	139 unit		Tersedianya peralatan dan mesin lainnya yang disediakan					
								2											
								3											
								4											
									Kegiatan Penyediaan Jasa Penunjang Urusan Pemerintahan Daerah	Persentase Layanan Jasa Penunjang perkantoran									
									Sub Kegiatan Penyediaan Jasa Komunikasi, Sumber Daya Air dan Listrik	Jumlah laporan penyediaan jasa komunikasi, sumber daya air dan listrik yang disediakan	1		1	Tersusunnya laporan penyediaan jasa komunikasi, sumber daya air dan listrik					
								2				2							
								3				3							
								4				4							
									Sub Kegiatan Penyediaan Jasa Peralatan dan Perlengkapan Kantor	Jumlah laporan penyediaan jasa peralatan dan perlengkapan kantor yang disediakan	1	1 Laporan	1	Tersusunnya laporan penyediaan jasa peralatan dan perlengkapan					

No	SASARAN				PROGRAM				KEGIATAN				AKSI	JADWAL PELAKSANAAN			
	Sasaran Strategis	Indikator Kinerja	TW	TARGET CAPAIAN	PROGRAM	INDIKATOR	TW	TARGET CAPAIAN	KEGIATAN / SUB KEGIATAN	INDIKATOR KEG	TW	TARGET/TW	AKSI KEGIATAN	TW I	TW II	TW III	TW IV
1	2	3	4	5	7	8	9	10	12	13	14	15	16	17	18	19	20
													kantor yang disediakan				
											2		2				
											3		3				
											4	1 Laporan	4				
									Sub Kegiatan Penyediaan Jasa Pelayanan Umum Kantor	Jumlah laporan penyediaan jasa pelayanan umum kantor yang disediakan	1		1	Tersusunnya laporan penyediaan jasa pelayanan umum kantor yang disediakan			
											2		2				
											3		3				
											4	1 Laporan	4				
									Kegiatan Pemeliharaan Barang Milik Daerah Penunjang Urusan Pemerintah Daerah	Persentase pemenuhan Pemeliharaan Barang Milik Daerah Penunjang Perkantoran							
									Sub Kegiatan Penyediaan Jasa Pemeliharaan, Biaya Pemeliharaan, Pajak dan Perizinan Kendaraan Dinas	Jumlah kendaraan dinas operasional atau lapangan yang dipelihara dan dibayarkan pajak dan perizinannya	1		1	Terbayarnya pajak kendaraan dan pemeliharaan kendaraan dinas dan sarana inventaris kantor			

No	SASARAN				PROGRAM				KEGIATAN				AKSI		JADWAL PELAKSANAAN				
	Sasaran Strategis	Indikator Kinerja	TW	TARGET CAPAIAN	PROGRAM	INDIKATOR	TW	TARGET CAPAIAN	KEGIATAN / SUB KEGIATAN	INDIKATOR KEG	TW	TARGET/TW	AKSI KEGIATAN		TW I	TW II	TW III	TW IV	
1	2	3	4	5	7	8	9	10	12	13	14	15	16		17	18	19	20	
									Operasional atau Lapangan		2		2						
											3		3						
											4		19 Unit	4					
									Sub Kegiatan Pemeliharaan Peralatan dan Mesin Lainnya	Jumlah peralatan dan mesin lainnya yang dipelihara	1		1	Terpeliharanya meja kerja pejabat					
								2			200 unit	2	Terpeliharanya kursi tamu di ruang pejabat						
								3			100 unit	3	Terpeliharanya lemari dan arsip						
								4			30 unit	4							
									Sub Kegiatan Pemeliharaan/R ehabilitasi Gedung Kantor dan Bangunan Lainnya	Jumlah gedung kantor dan bangunan lainnya yang dipelihara/ direhabilitasi	1	2 Unit	1	Terpeliharanya kantin, ruang laktasi, lahan parkir					
								2				2							
								3				3							
								4				4							

Tabel 2.6 Evaluasi Rencana Aksi Triwulan IV Bappeda Tahun 2023

No	SASARAN				PROGRAM				KEGIATAN				AKSI		JADWAL PELAKSANAAN								
	Sasaran Strategis	Indikator Kinerja	TW	TARGET CAPAIAN	PROGRAM	INDIKATOR	TW	TARGET CAPAIAN	KEGIATAN / SUB KEGIATAN	INDIKATOR KEG	TW	TARGET/T W	AKSI KEGIATAN		TW I	TW II	TW III	TW IV					
1	2	3	4	5	7	8	9	10	12	13	14	15	16		17	18	19	20					
1	Meningkatnya Kualitas Proses Perencanaan Pemb. Daerah	Waktu Penetapan RKPD	1	40%	PROGRAM PERENCANAAN, PENGENDALIAN DAN EVALUASI PEMBANGUNAN DAERAH	Persentase kesesuaian data, dan penyusunan dokumen perencanaan, pengendalian dan evaluasi pembangunan daerah yang tepat waktu	1	25%	Kegiatan Penyusunan Perencanaan dan Pendanaan	Persentase pemenuhan dokumen perencanaan pembangunan daerah yang tepat waktu													
			2	60%			2	25%			Sub Kegiatan Pelaksanaan Konsultasi Publik	Jumlah berita acara konsultasi publik	1	1 Berita Acara	1	Tersusnya berita acara konsultasi publik							
			3				3	25%															
			4				4	25%															
		1	40%	Sub Kegiatan Pelaksanaan Musrenbang Provinsi			Berita Acara Musrenbang RKPD Provinsi Tahun 2024	1		1			Tersusnya berita acara Musrenbang RKPD Provinsi Tahun 2024										
		2	60%					2	1 Berita Acara														
		3						3															

No	SASARAN				PROGRAM				KEGIATAN				AKSI		JADWAL PELAKSANAAN			
	Sasaran Strategis	Indikator Kinerja	TW	TARGET CAPAIAN	PROGRAM	INDIKATOR	TW	TARGET CAPAIAN	KEGIATAN / SUB KEGIATAN	INDIKATOR KEG	TW	TARGET/T W	AKSI KEGIATAN		TW I	TW II	TW III	TW IV
1	2	3	4	5	7	8	9	10	12	13	14	15	16		17	18	19	20
			4								4							
									Koordinasi Penyusunan dan Penetapan Dokumen Perencanaan Pembangunan Daerah Provinsi	Jumlah dokumen RKPD (Mumi dan Perubahan), Ranwal RPJPD 2022-2045, dan Dokumen Teknokratis RPJMD 2025-2029	1		1	Tersusunya Dokumen RKPD 2024				
											2	2 Dok	2	Tersusunya Dokumen RKPD Perubahan 2023				
											3	2 Dok	3	Tersusunya Dokumen Teknokratis RPJMD 2025-2029				
											4		4	Tersusunya Dokumen Rancangan Awal RPJPD 2025-2045				
									Kegiatan Analisis Data dan Informasi Pemerintahan Daerah Bidang Perencanaan Pembangunan Daerah	Persentase ketersediaan data dan informasi pembangunan								
									Sub Kegiatan Analisis Data dan Informasi Perencanaan Pembangunan Daerah	Jumlah Kegiatan Rapat Koordinasi dan Konsultasi	1		1	Tersusunya Masukan Analisa data				
											2		2					

No	SASARAN				PROGRAM				KEGIATAN				AKSI		JADWAL PELAKSANAAN			
	Sasaran Strategis	Indikator Kinerja	TW	TARGET CAPAIAN	PROGRAM	INDIKATOR	TW	TARGET CAPAIAN	KEGIATAN / SUB KEGIATAN	INDIKATOR KEG	TW	TARGET/TW	AKSI KEGIATAN		TW I	TW II	TW III	TW IV
1	2	3	4	5	7	8	9	10	12	13	14	15	16		17	18	19	20
											3		3					
											4	1 Masukan	4					
									Sub Kegiatan Pembinaan dan Pemanfaatan Data dan Informasi Perencanaan Pembangunan SKPD	Jumlah sumber daya manusia Pemerintah Provinsi/SKPD yang dibina dalam pemanfaatan data dan informasi Geospasial	1	80 orang	1					
											2		2					
											3		3					
											4		4					
									Sub Kegiatan Pembinaan dan Pemanfaatan Data dan Informasi Pemerintahan Daerah Bidang Perencanaan Pembangunan Daerah Kabupaten/Kota	Jumlah sumber daya manusia Pemerintah Kabupaten/Kota yang dibina dalam pemanfaatan data dan informasi Geospasial	1	60 orang	1					
											2		2					
											3		3					
											4		4					
									Sub Kegiatan Penyusunan Profil Pembangunan Daerah Provinsi	Jumlah Buku Profil pembangunan daerah yang diterbitkan dan Dokumen Satu Data Indonesia (SDI)	1		1	Tersusunnya Publikasi data pembangunan daerah Buku Profil				
											2		2	Tersusunnya Dokumen Satu Data Indonesia				

No	SASARAN				PROGRAM				KEGIATAN				AKSI		JADWAL PELAKSANAAN				
	Sasaran Strategis	Indikator Kinerja	TW	TARGET CAPAIAN	PROGRAM	INDIKATOR	TW	TARGET CAPAIAN	KEGIATAN / SUB KEGIATAN	INDIKATOR KEG	TW	TARGET/TW	AKSI KEGIATAN		TW I	TW II	TW III	TW IV	
1	2	3	4	5	7	8	9	10	12	13	14	15	16		17	18	19	20	
											3	1 Dok	3						
											4	1 Dok	4						
									Kegiatan Pengendalian, Evaluasi dan Pelaporan Bidang Perencanaan Pembangunan Daerah	Persentase capaian kinerja pembangunan daerah di OPD dan Kabupaten/Kota									
									Sub kegiatan Koordinasi Pengendalian Perencanaan dan Pelaksanaan Pembangunan Daerah di Provinsi	Jumlah Laporan Dekon/TP/DAK dan Laporan Monitoring	1		1	Tersusunnya laporan Dekon/TP/DAK dan Laporan Monitoring					
								2				2							
								3				3							
								4			1 Laporan	4							
									Sub kegiatan Monitoring, Evaluasi dan Penyusunan Laporan Berkala Pelaksanaan Pembangunan Daerah	Jumlah buku laporan pelaksanaan program dan kegiatan APBD, Dokumen Evaluasi RKPD, Dokumen Evaluasi RPJMD 2019-2024	1	1 Dok	1	Tersusunnya buku laporan pelaksanaan program dan kegiatan APBD yang di monitoring					
								2				2			Tersusunnya dokumen evaluasi RKPD Tahun 2022				

No	SASARAN				PROGRAM				KEGIATAN				AKSI		JADWAL PELAKSANAAN				
	Sasaran Strategis	Indikator Kinerja	TW	TARGET CAPAIAN	PROGRAM	INDIKATOR	TW	TARGET CAPAIAN	KEGIATAN / SUB KEGIATAN	INDIKATOR KEG	TW	TARGET/TW	AKSI KEGIATAN		TW I	TW II	TW III	TW IV	
1	2	3	4	5	7	8	9	10	12	13	14	15	16		17	18	19	20	
											3	1 Dok	3	Tersusunya dokumen evaluasi RPJMD Tahun 2019-2014					
											4	1 Dok	4						
									Sub kegiatan Fasilitasi/ Evaluasi Dokumen Perencanaan Pembangunan Daerah Kabupaten/ Kota	Jumlah Dokumen Hasil Fasilitasi Musrenbang Kabupaten/Kota, Dokumen Hasil Fasilitasi RKPd Murni dan RKPd Perubahan Kab/Kota	1		1	Tersusunya dokumen Hasil Fasilitasi Musrenbang Kabupaten/Kota					
								2			1 Dok	2	Tersusunya Dokumen Hasil Fasilitasi RKPd Murni						
								3			2 Dok	3	Tersusunya Dokumen Hasil Fasilitasi RKPd Perubahan						
								4				4							
									Kegiatan Implementasi Sistem Informasi Pemerintahan Daerah di Bidang Pembangunan Daerah	Persentase pemenuhan dokumen data Sistem Informasi Pemerintahan Daerah									

No	SASARAN				PROGRAM				KEGIATAN				AKSI		JADWAL PELAKSANAAN				
	Sasaran Strategis	Indikator Kinerja	TW	TARGET CAPAIAN	PROGRAM	INDIKATOR	TW	TARGET CAPAIAN	KEGIATAN / SUB KEGIATAN	INDIKATOR KEG	TW	TARGET/TW	AKSI KEGIATAN		TW I	TW II	TW III	TW IV	
1	2	3	4	5	7	8	9	10	12	13	14	15	16		17	18	19	20	
									Sub Kegiatan Pengelolaan Data dalam Sistem Informasi Pemerintahan Daerah di Bidang Pembangunan Daerah	Dokumen Pengelolaan Data Pembangunan daerah dalam SIPD	1		1	Tersusunnya Dokumen Pengelolaan Data Pembangunan daerah dalam SIPD					
								2				2							
								3				3							
								4			1 Dok	4							
									Sub Kegiatan Penerapan Sistem Informasi Pemerintahan Daerah di Bidang Pembangunan Daerah	Jumlah Dokumen Hasil Pembinaan Sistem Informasi Pemerintahan Daerah di Bidang Pembangunan Daerah Pemerintah Provinsi	1		1	Tersusunnya Dokumen Hasil Pembinaan Sistem Informasi Pemerintahan Daerah di Bidang Pembangunan Daerah Pemerintah Provinsi					
								2				2							
								3			1 Dok	3							

No	SASARAN				PROGRAM				KEGIATAN				AKSI		JADWAL PELAKSANAAN					
	Sasaran Strategis	Indikator Kinerja	TW	TARGET CAPAIAN	PROGRAM	INDIKATOR	TW	TARGET CAPAIAN	KEGIATAN / SUB KEGIATAN	INDIKATOR KEG	TW	TARGET/T W	AKSI KEGIATAN		TW I	TW II	TW III	TW IV		
1	2	3	4	5	7	8	9	10	12	13	14	15	16		17	18	19	20		
											4		4							
									Pembinaan Sistem Informasi Pemerintahan Daerah di Bidang Pembangunan Daerah Pemerintah Provinsi	Jumlah Dokumen Pembinaan SIPD	1		1	Tersusnya Dokumen Pembinaan SIPD						
											2		2							
											3		3							
											4	1 Dok	4							
2	Meningkatnya kualitas substansi dan implementasi perencanaan, monitoring dan evaluasi pembangunan daerah.	Persentase OPD yang indikator sasaran Renstranya selaras dengan indikator sasaran RPJMD;	1	25%	PROGRAM KOORDINASI DAN SINKRONISASI PERENCANAAN PEMBANGUNAN DAERAH	Persentase pemenuhan dokumen pendukung perencanaan dan monev pada bidang Pemerintahan dan Pembangunan Manusia, bidang Perencanaan, bidang Infrastruktur dan kewilayahan yang mendukung kinerja pembangunan daerah	1	25%	Kegiatan Koordinasi Perencanaan Bidang Pemerintahan dan Pembangunan Manusia	Persentase pemenuhan dokumen pendukung perencanaan bidang Pemerintahan dan Pembangunan manusia										
			2	25%					2	25%	Sub Kegiatan Koordinasi Penyusunan Dokumen Perencanaan Pembangunan Daerah Bidang Pemerintahan (RPJPD, RPJMD dan RKPD)	Dokumen hasil Des program strategis bidang GERMAS	1		1	Tersusnya Dokumen hasil Des program strategis bidang GERMAS				
			3	25%					3	25%			2	1 Dok	2					

No	SASARAN				PROGRAM				KEGIATAN				AKSI		JADWAL PELAKSANAAN			
	Sasaran Strategis	Indikator Kinerja	TW	TARGET CAPAIAN	PROGRAM	INDIKATOR	TW	TARGET CAPAIAN	KEGIATAN / SUB KEGIATAN	INDIKATOR KEG	TW	TARGET/TW	AKSI KEGIATAN	TW I	TW II	TW III	TW IV	
1	2	3	4	5	7	8	9	10	12	13	14	15	16	17	18	19	20	
			4	25%			4	25%			3		3					
		Persentase OPD yang indikator sasaran Renja nya selaras dengan indikator sasaran RKPd;	1	25%							4		4					
			2	25%					Sub Kegiatan Asistensi Penyusunan Dokumen Perencanaan Pembangunan Perangkat Daerah Bidang Pemerintahan	Jumlah perangkat daerah yang diasistensi Renstra/ Renjanya dan laporan hasil Des program strategis bidang P3M (1) kemiskinan dan (2) PPDT	1	1 Dok	1	Tersusunya laporan hasil Des program strategis bidang P3M bagian kemiskinan				
			3	25%							2	1 Dok	2	Tersusunya laporan hasil Des program strategis bidang P3M bagian PPDT				
			4	25%							3		3					
		Persentase indikator sasaran RPJMD yang target tahunannya tercapai.	1	25%							4		4					
			2	25%					Sub Kegiatan Pelaksanaan Monitoring dan Evaluasi Penyusunan Dokumen Perencanaan Pembangunan Perangkat	Jumlah Dokumen Laporan TPB/SDGs Tahun 2022, Provinsi Lampung	1		1	Tersusunya dokumen Laporan TPB/SDGs Tahun 2022				
			3	25%							2	1 Dok	2					

No	SASARAN				PROGRAM				KEGIATAN				AKSI		JADWAL PELAKSANAAN			
	Sasaran Strategis	Indikator Kinerja	TW	TARGET CAPAIAN	PROGRAM	INDIKATOR	TW	TARGET CAPAIAN	KEGIATAN / SUB KEGIATAN	INDIKATOR KEG	TW	TARGET/T W	AKSI KEGIATAN		TW I	TW II	TW III	TW IV
1	2	3	4	5	7	8	9	10	12	13	14	15	16		17	18	19	20
			4	25%					Daerah Bidang Pemerintahan		3		3					
											4		4					
									Sub Kegiatan Koordinasi Pelaksanaan Sinergitas dan Harmonisasi Perencanaan Pembangunan Daerah Bidang Pemerintahan	Jumlah 1Dokumen RPKD 2024-2029, Dokumen RAD SDGS 2024-2029, dan RAD Pangan Gizi 2024-2029	1		1	Tersusunnya Dokumen RPKD 2024-2029				
											2		2	Tersusunnya Dokumen RAD SDGS 2024-2029				
											3		3	Tersusunnya RAD Pangan Gizi 2024-2029				
											4	3 Dok	4					
									Sub Kegiatan Koordinasi Penyusunan Dokumen Perencanaan Pembangunan Daerah Bidang Pembangunan Manusia (RPJPD, RPJMD dan RPKD)	Dokumen Rencana Aksi Tahunan (RAT) Kemiskinan 2024	1		1	Tersusunnya Dokumen Rencana Aksi Tahunan (RAT) Kemiskinan 2024				
											2		2					

No	SASARAN				PROGRAM				KEGIATAN				AKSI		JADWAL PELAKSANAAN				
	Sasaran Strategis	Indikator Kinerja	TW	TARGET CAPAIAN	PROGRAM	INDIKATOR	TW	TARGET CAPAIAN	KEGIATAN / SUB KEGIATAN	INDIKATOR KEG	TW	TARGET/TW	AKSI KEGIATAN		TW I	TW II	TW III	TW IV	
1	2	3	4	5	7	8	9	10	12	13	14	15	16		17	18	19	20	
											3		3						
											4	1 Dok	4						
									Sub Kegiatan Asistensi Penyusunan Dokumen Perencanaan Pembangunan Perangkat Daerah Bidang Pembangunan Manusia	Jumlah perangkat daerah yang diasistensi Renstra/ Renja dan laporan hasil Des program strategis bidang P3M (1) Pangan dan Gizi (2) Stanting	1		1	Tersusunnya laporan hasil Des program strategis bidang P3M Pangan dan Gizi					
								2			6 Perangkat Daerah	2	Tersusunnya laporan hasil Des program strategis bidang stanting						
								3				3							
								4				4							
									Sub Kegiatan Pelaksanaan Monitoring dan Evaluasi Penyusunan Dokumen Perencanaan Pembangunan Perangkat Daerah Bidang	Dokumen Perencanaan dan Proceeding FGD terkait pembangunan Bidang Sumberdaya Manusia	1		1	Tersusunnya Dokumen Perencanaan dan Proceeding FGD					
								2				2							

No	SASARAN				PROGRAM				KEGIATAN				AKSI		JADWAL PELAKSANAAN			
	Sasaran Strategis	Indikator Kinerja	TW	TARGET CAPAIAN	PROGRAM	INDIKATOR	TW	TARGET CAPAIAN	KEGIATAN / SUB KEGIATAN	INDIKATOR KEG	TW	TARGET/TW	AKSI KEGIATAN		TW I	TW II	TW III	TW IV
1	2	3	4	5	7	8	9	10	12	13	14	15	16		17	18	19	20
									Pembangunan Manusia		3		3					
											4	1 Dok	4					
									Sub Kegiatan Koordinasi Pelaksanaan Sinergitas dan Harmonisasi Perencanaan Pembangunan Daerah Bidang Pembangunan Manusia	Dokumen profil kemiskinan 5 kab/kota	1		1	Tersusnya Dokumen profil kemiskinan 5 kab/kota				
											2		2					
											3		3					
											4	1 Dok	4					
									Kegiatan Koordinasi Perencanaan Bidang Perekonomian dan SDA (Sumber Daya Alam)	Persentase pemenuhan dokumen pendukung perencanaan bidang perekonomian dan SDA								
									Sub Kegiatan Koordinasi Penyusunan	Jumlah Buku Peluang Investasi dan	1	1 Dok	1	Tersusnya Buku Peluang Investasi.				

No	SASARAN				PROGRAM				KEGIATAN				AKSI		JADWAL PELAKSANAAN			
	Sasaran Strategis	Indikator Kinerja	TW	TARGET CAPAIAN	PROGRAM	INDIKATOR	TW	TARGET CAPAIAN	KEGIATAN / SUB KEGIATAN	INDIKATOR KEG	TW	TARGET/T W	AKSI KEGIATAN	TW I	TW II	TW III	TW IV	
1	2	3	4	5	7	8	9	10	12	13	14	15	16	17	18	19	20	
									Dokumen Perencanaan Pembangunan Daerah Bidang Perekonomian (RPJPD, RPJMD dan RKPD)	Dokumen Perencanaan Perekonomian Sektor Penanaman Modal, Tenaga Kerja, Pendapatan, dan Keuangan	2	1 Dok	2	Tersusnya Dokumen Perencanaan Perekonomian Sektor Penanaman Modal, Tenaga Kerja, Pendapatan, dan Keuangan				
											3		3					
											4		4					
									Sub Kegiatan Asistensi Penyusunan Dokumen Perencanaan Pembangunan Perangkat Daerah Bidang Perekonomian	Jumlah Dokumen Target Indikator Makro Ekonomi Provinsi Lampung	1		1	Tersusnya Dokumen Target Indikator Makro Ekonomi Provinsi Lampung				
											2	1 Dok dan 5 Perangkat Daerah	2					
											3		3					
											4		4					
									Sub Kegiatan Pelaksanaan Monitoring dan Evaluasi Penyusunan	Jumlah Buku Statistik Perekonomian (Tahunan dan Triwulanan)	1	1 Dok	1	Tersusnya Buku Statistik Perekonomian Tahunan				

No	SASARAN				PROGRAM				KEGIATAN				AKSI		JADWAL PELAKSANAAN				
	Sasaran Strategis	Indikator Kinerja	TW	TARGET CAPAIAN	PROGRAM	INDIKATOR	TW	TARGET CAPAIAN	KEGIATAN / SUB KEGIATAN	INDIKATOR KEG	TW	TARGET/TW	AKSI KEGIATAN		TW I	TW II	TW III	TW IV	
1	2	3	4	5	7	8	9	10	12	13	14	15	16		17	18	19	20	
									Dokumen Perencanaan Pembangunan Perangkat Daerah Bidang Perekonomian		2	1 Dok	2	Tersusunya Buku Statistik Perekonomian Triwulan 2					
											3	1 Dok	3	Tersusunya Buku Statistik Perekonomian Triwulan 3					
											4	1 Dok dan 5 PD	4	Tersusunya Buku Statistik Perekonomian Triwulan 4					
									Sub Kegiatan Koordinasi Pelaksanaan Sinergitas dan Harmonisasi Perencanaan Pembangunan Daerah Bidang Perekonomian	Jumlah Dokumen Kajian Dukungan Pembangunan Pariwisata dan UMKM di Provinsi Lampung	1		1	Tersusunya Laporan Kajian Dukungan Pembangunan Pariwisata dan UMKM di Provinsi Lampung					
												2		2					
												3	1 Laporan	3					
												4		4					
									Sub Kegiatan Koordinasi Penyusunan Dokumen Perencanaan Pembangunan Daerah Bidang SDA (RPJPD, RPJMD dan RKPD)	Jumlah dokumen Laporan Koordinasi Perencanaan di Bidang Pertanian, Perkebunan, Peternakan, Kelautan dan Perikanan	1		1	Tersusunya dokumen Koordinasi Perencanaan					
												2	1 Dok	2					
												3		3					

No	SASARAN				PROGRAM				KEGIATAN				AKSI		JADWAL PELAKSANAAN				
	Sasaran Strategis	Indikator Kinerja	TW	TARGET CAPAIAN	PROGRAM	INDIKATOR	TW	TARGET CAPAIAN	KEGIATAN / SUB KEGIATAN	INDIKATOR KEG	TW	TARGET/TW	AKSI KEGIATAN		TW I	TW II	TW III	TW IV	
1	2	3	4	5	7	8	9	10	12	13	14	15	16		17	18	19	20	
											4		4						
									Sub Kegiatan Asistensi Penyusunan Dokumen Perencanaan Pembangunan Perangkat Daerah Bidang SDA	Jumlah Dokumen Asistensi Pembangunan Sektor Pertanian, Peternakan, Kelautan dan Perikanan	1		1	Tersusunnya Dokumen Asistensi Pembangunan Sektor Pertanian, Peternakan, Kelautan dan Perikanan					
								2				2							
								3			1 Dok dan 4 PD	3							
								4				4							
									Sub Kegiatan Pelaksanaan Monitoring dan Evaluasi Penyusunan Dokumen Perencanaan Pembangunan Perangkat Daerah Bidang SDA	Jumlah dokumen Laporan Monev dan Capaian Kinerja Perencanaan di sektor Pertanian, Perkebunan, Kelautan dan Perikanan, dan dokumen laporan hasil Rapat Koordinasi dan Implementasi KPB	1		1	Tersusunnya dokumen Laporan Monev dan Capaian Kinerja Perencanaan					
								2				2			Tersusunnya dokumen laporan hasil Rapat Koordinasi dan Implementasi KPB				
								3			1 Dok	3							

No	SASARAN				PROGRAM				KEGIATAN				AKSI		JADWAL PELAKSANAAN				
	Sasaran Strategis	Indikator Kinerja	TW	TARGET CAPAIAN	PROGRAM	INDIKATOR	TW	TARGET CAPAIAN	KEGIATAN / SUB KEGIATAN	INDIKATOR KEG	TW	TARGET/TW	AKSI KEGIATAN		TW I	TW II	TW III	TW IV	
1	2	3	4	5	7	8	9	10	12	13	14	15	16		17	18	19	20	
											4	1 Dok dan 4 PD	4						
									Sub Kegiatan Koordinasi Pelaksanaan Sinergitas dan Harmonisasi Perencanaan Pembangunan Daerah Bidang Pariwisata SDA	Jumlah Dokumen Potensi dan Pengembangan Pembangunan Daerah Sektor Pariwisata	1		1	Tersusunnya Dokumen Potensi dan Pengembangan Pembangunan Daerah Sektor Pariwisata					
								2				2							
								3			1 Laporan	3							
								4				4							
									Kegiatan Koordinasi Perencanaan Bidang Infrastruktur dan Kewilayahan	Persentase pemenuhan dokumen pendukung perencanaan Bidang Infrastruktur dan Kewilayahan									
									Sub Kegiatan Koordinasi Penyusunan Dokumen Perencanaan Pembangunan Daerah Bidang Infrastruktur (RPJPD, RPJMD dan RKPDP)	Jumlah Dokumen Bidang Infrastruktur Sektor Energi dan Sumber Daya Mineral (ESDM) dan Dokumen Bidang	1			Tersusunnya Dokumen Bidang Perencanaan Infrastruktur Kewilayahan Sektor Energi dan Sumberdaya Mineral					

No	SASARAN				PROGRAM				KEGIATAN				AKSI		JADWAL PELAKSANAAN			
	Sasaran Strategis	Indikator Kinerja	TW	TARGET CAPAIAN	PROGRAM	INDIKATOR	TW	TARGET CAPAIAN	KEGIATAN / SUB KEGIATAN	INDIKATOR KEG	TW	TARGET/TW	AKSI KEGIATAN	TW I	TW II	TW III	TW IV	
1	2	3	4	5	7	8	9	10	12	13	14	15	16	17	18	19	20	
										Infrastruktur Sektor Perhubungan	2	1 Dok	Tersusunnya Dokumen Bidang Perencanaan Infrastruktur Kewilayahan (PIK) Sektor Perhubungan					
											3							
											4	1 Dok						
									Sub Kegiatan Asistensi Penyusunan Dokumen Perencanaan Pembangunan Perangkat Daerah Bidang Infrastruktur	Jumlah perangkat daerah yang mendapatkan asistensi dalam penyusunan Renstra/ Renja Bidang Infrastruktur dan penyusunan dokumen asistensi perencanaan terkait Bidang Infrastruktur	1		Tersusunnya Dokumen Rencana Kerja dan Program Prioritas Perangkat Daerah Bidang Sumber Daya Air, Lingkungan Hidup, Kehutanan dan Penanggulangan Bencana					
											2							
											3							
											4	1 Dok dan 4 PD						
									Sub Kegiatan Pelaksanaan Monitoring dan Evaluasi Penyusunan Dokumen Perencanaan Pembangunan Perangkat	Jumlah perangkat daerah yang mendapat monitoring dan evaluasi dalam penyusunan Renstra/Renja Bidang Infrastruktur dan	1		Tersusunnya Laporan Monev dan Capaian Kinerja Perencanaan di Bidang Infrastruktur					
											2							

No	SASARAN				PROGRAM				KEGIATAN				AKSI		JADWAL PELAKSANAAN			
	Sasaran Strategis	Indikator Kinerja	TW	TARGET CAPAIAN	PROGRAM	INDIKATOR	TW	TARGET CAPAIAN	KEGIATAN / SUB KEGIATAN	INDIKATOR KEG	TW	TARGET/TW	AKSI KEGIATAN		TW I	TW II	TW III	TW IV
1	2	3	4	5	7	8	9	10	12	13	14	15	16		17	18	19	20
									Daerah Bidang Infrastruktur	Penyusunan Laporan Monev dan Capaian Kinerja Perencanaan di Bidang Infrastruktur	3							
											4	1 Laporan dan 4 PD						
									Sub Kegiatan Koordinasi Pelaksanaan Sinergitas dan Harmonisasi Perencanaan Pembangunan Daerah Bidang Infrastruktur	Jumlah dokumen Laporan Hasil Pelaksanaan Sinergitas dan Harmonisasi Perencanaan Pembangunan Daerah Bidang Infrastruktur	1			Tersusunya Dokumen Rencana Kerja dan Program Prioritas Perangkat Daerah Bidang Infrastruktur				
											2							
											3							
											4	1 Laporan						
									Sub Kegiatan Koordinasi Penyusunan Dokumen Perencanaan Pembangunan Daerah Bidang Kewilayahan (RPJPD, RPJMD dan RKPD)	Jumlah Dokumen Perencanaan Bidang Perumahan dan Kawasan Permukiman Tahun 2023	1			Tersusunya Dokumen Perencanaan Bidang Perumahan dan Kawasan Permukiman Tahun 2023				
											2							
											3							
											4	1 Dok						

No	SASARAN				PROGRAM				KEGIATAN				AKSI		JADWAL PELAKSANAAN			
	Sasaran Strategis	Indikator Kinerja	TW	TARGET CAPAIAN	PROGRAM	INDIKATOR	TW	TARGET CAPAIAN	KEGIATAN / SUB KEGIATAN	INDIKATOR KEG	TW	TARGET/T W	AKSI KEGIATAN	TW I	TW II	TW III	TW IV	
1	2	3	4	5	7	8	9	10	12	13	14	15	16	17	18	19	20	
									Sub Kegiatan Asistensi Penyusunan Dokumen Perencanaan Pembangunan Perangkat Daerah Bidang Kewilayahan	Jumlah perangkat daerah yang mendapatkan asistensi dalam penyusunan Renstra/ Renja Bidang Kewilayahan dan penyusunan Dokumen Laporan Pelaksanaan Asistensi di Bidang Kewilayahan	1		Tersusunya Dokumen Laporan Pelaksanaan Asistensi di Bidang Kewilayahan					
											2	1 Dok dan 5 PD						
											3							
											4							
									Sub Kegiatan Pelaksanaan Monitoring dan Evaluasi Penyusunan Dokumen Perencanaan Pembangunan Perangkat Daerah Bidang Kewilayahan	Jumlah perangkat daerah yang mendapat monitoring dan evaluasi dalam penyusunan Renstra/Renja Bidang Kewilayahan dan penyusunan Laporan Monev dan capaian kinerja perencanaan di Bidang Kewilayahan	1		Tersusunya Laporan Monev dan capaian kinerja perencanaan di Bidang Kewilayahan					
											2							
											3							
											4	1 Laporan dan 5 PD						
									Sub Kegiatan Koordinasi Pelaksanaan Sinergitas dan Harmonisasi Perencanaan Pembangunan Daerah Bidang Kewilayahan	Jumlah dokumen laporan hasil pemantauan, evaluasi dan pelaporan penurunan emisi GRK Provinsi Lampung untuk sektor lahan, limbah, dan energi dan Jumlah dokumen	1		Tersusunya laporan hasil pemantauan, evaluasi dan pelaporan penurunan emisi GRK Provinsi Lampung untuk sektor lahan, limbah, dan energi					

No	SASARAN				PROGRAM				KEGIATAN				AKSI		JADWAL PELAKSANAAN			
	Sasaran Strategis	Indikator Kinerja	TW	TARGET CAPAIAN	PROGRAM	INDIKATOR	TW	TARGET CAPAIAN	KEGIATAN / SUB KEGIATAN	INDIKATOR KEG	TW	TARGET/TW	AKSI KEGIATAN	TW I	TW II	TW III	TW IV	
1	2	3	4	5	7	8	9	10	12	13	14	15	16	17	18	19	20	
										laporan proceeding hasil pemeriksaan validasi dokumen KLHS Kabupaten/Kota dan Pokja Pengendalian TKPRD Provinsi Lampung	2			Tersusunnya laporan proceeding hasil pemeriksaan validasi dokumen KLHS Kabupaten/Kota dan Pokja Pengendalian TKPRD Provinsi Lampung				
											3							
											4	2 Dok						
	Meningkatnya kapasitas dan kinerja instansi BAPPEDA	Nilai SAKIP	1	25%	PROGRAM PENUNJANG URUSAN PEMERINTAH DAERAH	Persentase layanan penunjang urusan Pemerintah Daerah	1	25%	Kegiatan Perencanaan, Penganggaran, dan Evaluasi Kinerja Perangkat Daerah	Persentase pemenuhan dokumen Perencanaan dan Evaluasi yang tepat waktu								
			2	25%			2	25%	Sub Kegiatan Penyusunan Dokumen Perencanaan Perangkat Daerah	Jumlah dokumen perencanaan Perangkat Daerah (Renja Murni (n+1), Renja Perubahan (Tahun n), RKT, PK Murni, PK Perubahan, Rencana Aksi, GAP dan GBS, DPA Murni dan DPA Perubahan, Indikator Kinerja Individu	1	2 dok	1	Tersusunnya Dokumen Perencanaan (Renja Murni (n+1),				
			3	25%			3	25%			2	2 dok	2	Tersusunnya Renja Perubahan (Tahun n				
			4	25%			4	25%			3	1 dok	3	Tersusunnya RKT				

No	SASARAN				PROGRAM				KEGIATAN				AKSI		JADWAL PELAKSANAAN			
	Sasaran Strategis	Indikator Kinerja	TW	TARGET CAPAIAN	PROGRAM	INDIKATOR	TW	TARGET CAPAIAN	KEGIATAN / SUB KEGIATAN	INDIKATOR KEG	TW	TARGET/T W	AKSI KEGIATAN		TW I	TW II	TW III	TW IV
1	2	3	4	5	7	8	9	10	12	13	14	15	16		17	18	19	20
											4	3 Dok	4	Tersusnya DPA Murni				
													5	Tersusnya DPA Perubahan				
													6	Tersusnya rencana aksi				
													7	Tersusnya PK Murni				
													8	Tersusnya PK Perubahan				
									Sub Kegiatan Evaluasi Kinerja Perangkat Daerah	Jumlah laporan dan evaluasi Kinerja Perangkat Daerah (LKj, Ev. Renstra, Ev. Renja, Ev. Rencana Aksi, Evaluasi Hasil Renja Triwulan)	1	3 Dok	1	Tersusnya Laporan Kinerja (LKj) Tahun 2022				
											2	1 Dok	2	Tersusnya Evaluasi Rencana Aksi Tahun 2022				
											3	1 Dok	3	Tersusnya Evaluasi Renja Tahun 2022				
											4	1 Dok	4	Tersusnya Evaluasi Renja Triwulan I Tahun 2023				
													5	Tersusnya Evaluasi Renja Triwulan II Tahun 2023				
													6	Tersusnya Evaluasi Renja Triwulan III Tahun 2023				
									Kegiatan Administrasi Keuangan Perangkat Daerah	Persentase pemenuhan dokumen kebutuhan barang dan aset yang tepat waktu								

No	SASARAN				PROGRAM				KEGIATAN				AKSI		JADWAL PELAKSANAAN				
	Sasaran Strategis	Indikator Kinerja	TW	TARGET CAPAIAN	PROGRAM	INDIKATOR	TW	TARGET CAPAIAN	KEGIATAN / SUB KEGIATAN	INDIKATOR KEG	TW	TARGET/TW	AKSI KEGIATAN		TW I	TW II	TW III	TW IV	
1	2	3	4	5	7	8	9	10	12	13	14	15	16		17	18	19	20	
									Sub Kegiatan Penyediaan Gaji dan Tunjangan ASN	Jumlah orang yang menerima gaji dan tunjangan ASN	1	115 orang	1	Tersalurkannya gaji dan tunjangan ASN					
								2			115 orang	2							
								3			115 orang	3							
								4			115 orang	4							
									Sub Kegiatan Koordinasi dan Penyusunan Laporan Keuangan Bulanan/ Triwulanan/ Semesteran SKPD	Jumlah laporan keuangan bulanan/ triwulanan/ semesteran SKPD	1		1	Tersusunnya laporan keuangan semesteran					
								2				2	Tersusunnya laporan keuangan tahunan						
								3			1 Laporan	3							
								4			1 Laporan	4							
									Kegiatan Administrasi Barang Milik Daerah pada Perangkat Daerah	Persentase pemenuhan dokumen kebutuhan barang dan aset yang tepat waktu									
									Sub Kegiatan Penatausahaan Barang Milik Daerah pada SKPD	Jumlah Laporan penatausahaan barang milik daerah pada SKPD	1	1 Laporan	1	Tersusunnya RKBU					
								2			1 Laporan	2	Tersusunnya RKBU REKON Semester 1						
								3				3	Tersusunnya RKBU REKON Semester 2						
								4			1 Laporan	4							

No	SASARAN				PROGRAM				KEGIATAN				AKSI		JADWAL PELAKSANAAN				
	Sasaran Strategis	Indikator Kinerja	TW	TARGET CAPAIAN	PROGRAM	INDIKATOR	TW	TARGET CAPAIAN	KEGIATAN / SUB KEGIATAN	INDIKATOR KEG	TW	TARGET/TW	AKSI KEGIATAN		TW I	TW II	TW III	TW IV	
1	2	3	4	5	7	8	9	10	12	13	14	15	16		17	18	19	20	
									Kegiatan Administrasi Kepegawaian Perangkat Daerah	Persentase peningkatan kompetensi ASN Perangkat Daerah									
									Sub Kegiatan Pengadaan Pakaian Dinas Beserta Atribut Kelengkapannya	Jumlah paket pakaian dinas beserta kelengkapannya	1	447 paket	1	Tersedianya paket pakaian musrenbag					
								2				2	Tersedianya paket pakaian batik lampung						
								3				3	Tersedianya paket pakaian olahraga						
								4				4							
									Sub Kegiatan Pendidikan dan Pelatihan Pegawai Berdasarkan Tugas dan Fungsi	Jumlah pegawai berdasarkan tugas dan fungsi yang mengikuti pendidikan dan pelatihan	1	104 orang	1	Tersedianya Pemenuhan Pendidikan Dan Pelatihan Bagi Fungsional Perencana					
								2			104 orang	2							
								3			104 orang	3							
								4			104 orang	4							
									Kegiatan Administrasi Umum Perangkat Daerah	Persentase Layanan administrasi umum perkantoran									

No	SASARAN				PROGRAM				KEGIATAN				AKSI		JADWAL PELAKSANAAN				
	Sasaran Strategis	Indikator Kinerja	TW	TARGET CAPAIAN	PROGRAM	INDIKATOR	TW	TARGET CAPAIAN	KEGIATAN / SUB KEGIATAN	INDIKATOR KEG	TW	TARGET/TW	AKSI KEGIATAN	TW I	TW II	TW III	TW IV		
1	2	3	4	5	7	8	9	10	12	13	14	15	16	17	18	19	20		
									Sub Kegiatan Penyediaan Peralatan dan Perlengkapan Kantor	Jumlah paket peralatan dan perlengkapan kantor	1	12 Paket	1	Tersedianya pendingin mushola, AC ruang arsip, AC ruang laktasi, Pendingin sespri, kulkas ruang laktasi, mesin penyedot debu, mic wireless ruang command center, laptop, hardisk internal, printer, komputer pc, dan smart TV 40 inc					
								2				2							
								3				3							
								4				4							
									Sub Kegiatan Penyediaan Peralatan Rumah Tangga	Jumlah paket peralatan rumah tangga yang disediakan	1	3 paket	1	Tersedianya perabot kantor					
								2			3 paket	2	Tersedianya alat listrik						
								3			3 paket	3	Tersusunnya Laporan pertanggungja waban						
								4			3 paket	4							
									Sub Kegiatan Penyediaan Barang Cetak	Jumlah paket barang cetakan dan	1	5 paket		Tersedianya Belanja cetak					

No	SASARAN				PROGRAM				KEGIATAN				AKSI	JADWAL PELAKSANAAN			
	Sasaran Strategis	Indikator Kinerja	TW	TARGET CAPAIAN	PROGRAM	INDIKATOR	TW	TARGET CAPAIAN	KEGIATAN / SUB KEGIATAN	INDIKATOR KEG	TW	TARGET/TW	AKSI KEGIATAN	TW I	TW II	TW III	TW IV
1	2	3	4	5	7	8	9	10	12	13	14	15	16	17	18	19	20
									dan Pengandaan	pengandaan yang disediakan	2	3 paket	fotocopy				
											3	3 paket	Tersedianya Belanja benda pos				
											4	1 paket					
									Sub Kegiatan Penyediaan Bahan/Material	Jumlah paket bahan/material yang disediakan	1		Tersedianya Belanja pengadaan alat tulis kantor				
											2						
											3						
											4	12 paket					
									Sub Kegiatan Fasilitas Kunjungan Tamu	Jumlah laporan fasilitas kunjungan tamu	1		Tersusunnya laporan fasilitas kunjungan bagi tamu				
											2						
											3						
											4	1 Laporan					
									Sub Kegiatan Penyelenggaraan Rapat Koordinasi dan Konsultasi SKPD	Jumlah laporan penyelenggaraan rapat koordinasi dan konsultasi SKPD	1		Tersusunnya laporan penyelenggaraan rapat koordinasi dan konsultasi SKPD				
											2						
											3						
											4	1 Laporan					

No	SASARAN				PROGRAM				KEGIATAN				AKSI		JADWAL PELAKSANAAN				
	Sasaran Strategis	Indikator Kinerja	TW	TARGET CAPAIAN	PROGRAM	INDIKATOR	TW	TARGET CAPAIAN	KEGIATAN / SUB KEGIATAN	INDIKATOR KEG	TW	TARGET/TW	AKSI KEGIATAN		TW I	TW II	TW III	TW IV	
1	2	3	4	5	7	8	9	10	12	13	14	15	16		17	18	19	20	
									Kegiatan Pengadaan Barang Milik Daerah Penunjang Urusan Pemerintah Daerah	Persentase pemenuhan barang penunjang urusan Pemerintah Daerah									
									Sub Kegiatan Pengadaan Peralatan dan Mesin Lainnya	Jumlah unit peralatan dan mesin lainnya yang disediakan	1	139 unit		Tersedianya peralatan dan mesin lainnya yang disediakan					
								2											
								3											
								4											
									Kegiatan Penyediaan Jasa Penunjang Urusan Pemerintahan Daerah	Persentase Layanan Jasa Penunjang perkantoran									
									Sub Kegiatan Penyediaan Jasa Komunikasi, Sumber Daya Air dan Listrik	Jumlah laporan penyediaan jasa komunikasi, sumber daya air dan listrik yang disediakan	1		1	Tersusunnya laporan penyediaan jasa komunikasi, sumber daya air dan listrik					
								2				2							
								3				3							
								4				4	1 Laporan						
									Sub Kegiatan Penyediaan Jasa Peralatan dan Perlengkapan Kantor	Jumlah laporan penyediaan jasa peralatan dan perlengkapan kantor yang disediakan	1		1	Tersusunnya laporan penyediaan jasa peralatan dan perlengkapan					

No	SASARAN				PROGRAM				KEGIATAN				AKSI	JADWAL PELAKSANAAN			
	Sasaran Strategis	Indikator Kinerja	TW	TARGET CAPAIAN	PROGRAM	INDIKATOR	TW	TARGET CAPAIAN	KEGIATAN / SUB KEGIATAN	INDIKATOR KEG	TW	TARGET/TW	AKSI KEGIATAN	TW I	TW II	TW III	TW IV
1	2	3	4	5	7	8	9	10	12	13	14	15	16	17	18	19	20
													kantor yang disediakan				
											2		2				
											3		3				
											4	1 Laporan	4				
									Sub Kegiatan Penyediaan Jasa Pelayanan Umum Kantor	Jumlah laporan penyediaan jasa pelayanan umum kantor yang disediakan	1		1	Tersusunnya laporan penyediaan jasa pelayanan umum kantor yang disediakan			
											2		2				
											3		3				
											4	1 Laporan	4				
									Kegiatan Pemeliharaan Barang Milik Daerah Penunjang Urusan Pemerintah Daerah	Persentase pemenuhan Pemeliharaan Barang Milik Daerah Penunjang Perkantoran							
									Sub Kegiatan Penyediaan Jasa Pemeliharaan, Biaya Pemeliharaan, Pajak dan Perizinan Kendaraan Dinas	Jumlah kendaraan dinas operasional atau lapangan yang dipelihara dan dibayarkan pajak dan perizinannya	1		1	Terbayarnya pajak kendaraan dan pemeliharaan kendaraan dinas dan sarana inventaris kantor			

No	SASARAN				PROGRAM				KEGIATAN				AKSI		JADWAL PELAKSANAAN				
	Sasaran Strategis	Indikator Kinerja	TW	TARGET CAPAIAN	PROGRAM	INDIKATOR	TW	TARGET CAPAIAN	KEGIATAN / SUB KEGIATAN	INDIKATOR KEG	TW	TARGET/TW	AKSI KEGIATAN		TW I	TW II	TW III	TW IV	
1	2	3	4	5	7	8	9	10	12	13	14	15	16		17	18	19	20	
									Operasional atau Lapangan		2		2						
											3		3						
											4	19 Unit	4						
									Sub Kegiatan Pemeliharaan Peralatan dan Mesin Lainnya	Jumlah peralatan dan mesin lainnya yang dipelihara	1		1	Terpeliharanya meja kerja pejabat					
								2			200 unit	2	Terpeliharanya kursi tamu di ruang pejabat						
								3			100 unit	3	Terpeliharanya lemari dan arsip						
								4			30 unit	4							
									Sub Kegiatan Pemeliharaan/R ehabilitasi Gedung Kantor dan Bangunan Lainnya	Jumlah gedung kantor dan bangunan lainnya yang dipelihara/ direhabilitasi	1	2 Unit	1	Terpeliharanya kantin, ruang laktasi, lahan parkir					
								2				2							
								3				3							
								4				4							

Bab III. Evaluasi Capaian Kinerja

3.1. Realisasi Capaian Kinerja Indikator Sasaran

Bappeda Provinsi Lampung sebagaimana telah ditetapkan dalam Perubahan Renstra BAPPEDA Provinsi Lampung tahun 2019-2024 dan Perjanjian Kinerja Perubahan tahun 2023, memiliki sasaran utama dan sasaran pendukung. Adapun analisis pencapaian kinerja dalam pelaksanaan program dan kegiatan secara rinci disajikan dalam tabel berikut:

Tabel 3.1. Realisasi Capaian Sasaran Kinerja Tahun 2023

NO	SASARAN	INDIKATOR SASARAN	TARGE T 2023	REALISASI RENCANA AKSI KINERJA SASARAN				Persentase capaian
				TW I	TW II	TW III	TW IV	
(1)	(2)	(3)	(4)	(5)				(6)
SASARAN UTAMA								
1.	Meningkatnya kualitas proses perencanaan pembangunan daerah;	Penetapan RKPD Tepat Waktu	Tepat Waktu		Bulan Juni 2023			100%
		Persentase Usulan Stakeholders sesuai kewenangan yang diakomodir dalam RKPD;	31%		48,95 %			100%
	Meningkatnya kualitas substansi dan implementasi perencanaan, monitoring dan evaluasi pembangunan daerah.	Persentase PD yang indikator sasaran Renstranya selaras dengan indikator sasaran RPJMD;	100 %		100%			100%
		Persentase PD yang indikator sasaran Renjanya selaras dengan indikator sasaran RKPD;	100 %		100%			100%
		Persentase indikator	95%				95%	100%

NO	SASARAN	INDIKATOR SASARAN	TARGE T 2023	REALISASI RENCANA AKSI KINERJA SASARAN				Persentase capaian
				TW I	TW II	TW III	TW IV	
(1)	(2)	(3)	(4)	(5)				(6)
		sasaran RPJMD yang target tahunannya tercapai.						
SASARAN PENDUKUNG								
1.	Meningkatnya kapasitas dan kinerja instansi instansi BAPPEDA.	Nilai SAKIP Bappeda	BB		A			100%

Realisasi kinerja Bappeda Provinsi Lampung tahun 2023 diukur dengan membandingkan antara target kinerja dan realisasi pada setiap indikator sasaran. Adapun analisis terhadap pencapaian kinerja secara rinci sebagai berikut:

1. Sasaran Utama 1: Meningkatkan kualitas proses perencanaan pembangunan daerah

Proses perencanaan Pembangunan Provinsi Lampung yang telah dilakukan meliputi: Forum Gabungan PD Provinsi, Fasilitasi Pelaksanaan Musrenbang Kabupaten dan Kota, Musyawarah Perencanaan Pembangunan Provinsi, dan Koordinasi Regional pembangunan se-wilayah Sumatera. Indikator kinerja sasaran 1 ini terdapat 2 indikator sasaran yaitu :

- 1) Penetapan RKPD Tepat Waktu dengan target kinerja adalah tepat waktu;
- 2) Persentase usulan Stakeholders sesuai kewenangan yang diakomodir dalam RKPD dengan target kinerja sebesar 31%;

Indikator sasaran 1.a

adalah Penetapan RKPD Tepat Waktu dengan target kinerja adalah tepat waktu. Indikator ini dicapai melalui penetapan RKPD Provinsi Lampung sesuai target yang ditetapkan yaitu pada Bulan Juni Tahun 2023. Capaian indikator ini sejak Tahun 2020 diawal periode Renstra berhasil

Indikator Sasaran 1.a					
Sasaran 1 : Meningkatkan kualitas proses perencanaan pembangunan daerah					
IKU : Penetapan RKPD Tepat Waktu					
2020			2021		
Target	Realisasi	Capaian	Target	Realisasi	Capaian
Tepat Waktu	Bulan Juni 2020	100%	Tepat Waktu	Bulan Juni 2021	100%
2022			2023		
Target	Realisasi	Capaian	Target	Realisasi	Capaian
Tepat Waktu	Bulan Juni 2022	100%	Tepat Waktu	Bulan Juni 2023	100%

memenuhi target yang ditetapkan dimana RKPD Provinsi Lampung ditetapkan sesuai waktu yang ditargetkan. Demikian halnya dengan Tahun 2021 dan Tahun 2022, RKPD Provinsi Lampung juga berhasil diselesaikan tepat waktu. Hal ini sejalan dengan capaian pemerintah pusat dalam menetapkan Rencana Kerja Pembangunan Nasional.

Indikator sasaran Penetapan RKPD Tepat Waktu dengan pencapaian target 100% merupakan implementasi terhadap konsep “SMART” (*Specific, Measurable, attainable, realistic, time bond*) selama periode RPJMD dan PRPJMD Tahun 2019-2024 yang diuraikan dalam dokumen RKPD merupakan suatu pencapaian kinerja BAPPEDA Provinsi Lampung dalam bidang perencanaan pembangunan karena pada hakikatnya perencanaan pembangunan yang baik memiliki 3 (tiga) kriteria yaitu spesifik, terukur dan tepat waktu. Pencapaian target indikator ini selama empat tahun berturut sejak awal periode RPJMD Tahun 2019-2022 secara konsisten oleh BAPPEDA Provinsi Lampung. Hal ini menjadi tolak ukur terhadap tahapan perencanaan pembangunan di Provinsi Lampung telah berjalan dengan baik. Perbandingan indikator terhadap target akhir periode Renstra di Tahun 2024

adalah 100%, sehingga capaian Tahun 2022 dengan tingkat kinerja 100% sejalan dengan target capaian kinerja di tahun akhir periode Renstra BAPPEDA Tahun 2019-2024 yaitu RKPD Provinsi Lampung tepat waktu dengan tingkat capaian 100%.

Pada hakekatnya perencanaan pembangunan merupakan proses perumusan keputusan dari berbagai alternatif. Berasal dari data dan informasi faktual kemudian menjadi sumber untuk menentukan tujuan yang akan dicapai. Tujuan itu adalah meningkatnya kesejahteraan rakyat; yang hanya dapat dicapai melalui tahap perencanaan dan pelaksanaan pembangunan yang spesifik, terukur, dan tepat waktu. Terdapat dua pendekatan dalam perencanaan yaitu sentralistik (*Top-Down Planning*) dan Desentralistik (*Bottom-up Planning*). Perencanaan merupakan tahapan yang penting untuk dilalui dalam sebuah proses pembangunan karena dalam praktiknya pembangunan yang akan dilakukan akan menemui berbagai hambatan baik dari sisi pelaksana, masyarakat sebagai sasaran, maupun dari sisi di luar itu semua. Untuk meminimalisasi dampak yang ditimbulkan oleh hambatan itulah maka perencanaan harus dilakukan sebagai sebuah tahap penting dalam proses pembangunan.

Sebagaimana yang diamanatkan dalam Undang-Undang Nomor 25 Tahun 2004 tentang Sistem Perencanaan Pembangunan Nasional (SP2N) pada dasarnya bahwa perencanaan pembangunan daerah merupakan satu kesatuan dalam sistem perencanaan nasional dengan tujuan untuk menjamin adanya keterkaitan dan konsistensi antara perencanaan, penganggaran, pelaksanaan serta pengendalian dan pengawasan.

Selain itu, dalam Undang-undang Nomor 25 Tahun 2004 tentang Sistem Perencanaan Pembangunan Nasional dan Undang-Undang Nomor 23 Tahun 2014 tentang Pemerintahan Daerah, mengamanatkan bahwa dalam rangka penyelenggaraan pemerintahan, maka Pemerintah Daerah berkewajiban menyusun dokumen perencanaan pembangunan daerah sebagai satu kesatuan Sistem Perencanaan Pembangunan Nasional

(SPPN) yang terdiri dari Rencana Pembangunan Jangka Panjang Daerah (RPJPD), Rencana Pembangunan Jangka Menengah Daerah (RPJMD) dan Rencana Pembangunan Tahunan atau Rencana Kerja Pemerintah Daerah (RKPD).

Rencana Kerja Pemerintah Daerah (RKPD) berdasarkan Undang-Undang Nomor 23 Tahun 2014 tentang Pemerintahan Daerah yaitu merupakan penjabaran dari Rencana Pembangunan Jangka Menengah Daerah (RPJMD) yang memuat rancangan kerangka ekonomi Daerah, prioritas pembangunan Daerah, serta rencana kerja dan pendanaan untuk jangka waktu 1 (satu) tahun yang disusun dengan berpedoman pada Rencana Kerja Pemerintah dan program strategis nasional yang ditetapkan oleh Pemerintah Pusat.

Sebagai dokumen rencana tahunan daerah, RKPD mempunyai kedudukan yang strategis dalam penyelenggaraan pemerintahan daerah dengan alasan sebagai berikut :

- a. RKPD merupakan dokumen yang menjadi penerjemahan dari visi, misi dan program kepala daerah yang ditetapkan dalam RPJMD kedalam program dan kegiatan pembangunan tahunan daerah;
- b. RKPD memuat arahan operasional pelaksanaan program dan kegiatan pembangunan tahunan bagi seluruh Satuan Kerja Perangkat Daerah dalam menyusun Rencana Kerja Satuan Kerja Perangkat Daerah (Renja PD);
- c. RKPD merupakan acuan Kepala Daerah dan DPRD dalam menentukan Kebijakan Umum APBD dan penentuan prioritas serta pagu anggaran yang selanjutnya digunakan sebagai acuan dalam penyusunan Anggaran Pendapatan dan Belanja Daerah (APBD);
- d. RKPD merupakan salah satu instrumen evaluasi kinerja penyelenggaraan pemerintahan daerah. Melalui evaluasi terhadap pelaksanaan RKPD ini dapat diketahui sampai sejauh mana capaian kinerja RPJMD sebagai

wujud dari kinerja penyelenggaraan pemerintahan daerah hingga tahun berkenaan.

RKPD dengan peran strategis sebagaimana dimaksud di atas, disusun dengan beberapa tahapan sebagaimana diamanatkan dalam Peraturan Menteri Dalam Negeri Nomor 86 Tahun 2017 sebagai berikut :

- a. Persiapan penyusunan RKPD;
- b. Penyusunan rancangan awal RKPD;
- c. Penyusunan rancangan RKPD;
- d. Pelaksanaan musrenbang RKPD;
- e. Perumusan rancangan akhir RKPD; dan
- f. Penetapan RKPD.

Perumusan rancangan awal RKPD merupakan awal dari seluruh proses penyusunan rancangan RKPD untuk memberikan panduan kepada seluruh PD untuk menyusun rancangan Renja PD dan berfungsi sebagai koridor perencanaan pembangunan daerah dalam kurun waktu 1 (satu) tahun yang disusun menggunakan pendekatan teknokratis dan partisipatif. Rancangan awal RKPD disusun dengan berpedoman pada RPJMD provinsi, dan mengacu pada RPJMN. Setelah rancangan awal RKPD disusun, tahap selanjutnya adalah merumuskan dokumen tersebut menjadi rancangan RKPD. Perumusan Rancangan RKPD pada dasarnya adalah memadukan materi pokok yang telah disusun dalam rancangan awal RKPD provinsi dengan rancangan Renja PD dan mensinkronkannya dengan kebijakan nasional/provinsi pada tahun rencana. Dengan demikian, penyusunan rancangan RKPD bertujuan untuk menyempurnakan rancangan awal melalui proses pengintegrasian dan harmonisasi program dan kegiatan prioritas yang tercantum dalam rancangan Renja PD serta untuk mensinergikannya prioritas dengan sasaran pembangunan nasional dan provinsi. Evaluasi Rancangan Awal RKP dan RKPD Provinsi ini merupakan bagian dari proses identifikasi kebijakan nasional dan Provinsi yang digunakan untuk melengkapi analisis dan evaluasi yang telah dilakukan pada tahap

penyusunan rancangan awal, khususnya identifikasi kebijakan nasional untuk tahun rencana.

Selain itu, kebijakan nasional lainnya memiliki dampak strategik bagi daerah karena beberapa karakteristik yaitu kebijakan pemerintah pusat yang mengandung peluang bagi pengembangan daerah dan kebijakan pemerintah pusat yang berdampak negatif bagi suatu daerah jika tidak diantisipasi dengan program tertentu. Pada tataran praktis, sebagian kebijakan diwujudkan atau nyata terlihat dari program dan kegiatan yang diagendakan pada tahun 2023, yang secara implisit disebutkan dalam pernyataan tentang kebijakan dan prioritas pembangunan nasional tahun rencana maupun jabaran program dan kegiatan prioritas yang mempengaruhi baik secara langsung maupun tidak langsung terhadap rencana pembangunan di daerah termasuk di Provinsi Lampung.



Forum Konsultasi Publik Tahun 2024

Meskipun Undang-undang secara jelas menyatakan bahwa pemerintah daerah mempunyai wewenang untuk mengatur dan mengurus pemerintahannya sendiri, namun dalam penyusunan perencanaan daerah tetap harus memperhatikan keterkaitan antara perencanaan

pemerintah pusat, provinsi dan antar pemerintah daerah, sehingga pencapaian tujuan daerah dapat mendukung pencapaian tujuan nasional. Verifikasi dan Integrasi Program & Kegiatan Prioritas dalam penyusunan RKPD yang mempunyai tujuan pokok yaitu menyelaraskan materi antara program dan kegiatan prioritas pada rancangan RKPD telah sama dengan muatan nama program dan kegiatan prioritas masing-masing PD, termasuk

informasi tentang indikator kinerja, selain itu juga memastikan agar program dan kegiatan prioritas telah sepenuhnya tercantum dalam rancangan Renja PD.

Dalam penyusunan RKPD dilakukan integrasi antara prioritas pembangunan pada RKPD Pemerintah Provinsi Lampung Tahun 2024 maupun Rencana Kerja Pemerintah (RKP) Tahun 2024. RKPD Tahun 2024 Provinsi Lampung merupakan pelaksanaan tahun kelima dari RPJMD Provinsi Lampung Tahun 2019-2024 serta merupakan penjabaran dari Rencana Pembangunan Jangka Panjang Daerah Provinsi Lampung Tahun 2005 – 2025.

Bagi setiap pemerintah daerah termasuk Provinsi Lampung melalui BAPPEDA, proses menyusun, merumuskan dan menetapkan RKPD maupun Perubahan RKPD kriteria tepat waktu menjadi pokok penting perencanaan sehingga tidak terjadi pengingkaran atas kebijakan RPKD. Tercapainya indikator RKPD tepat waktu oleh BAPPEDA Provinsi Lampung membuktikan penyelenggaraan pemerintahan daerah berjalan baik dan fungsi koordinasi dijalankan secara tepat dan benar, serta pelaksanaan administrasi pemerintahan daerah dikelola dengan tepat dengan memperhatikan prinsip-prinsip dan asas-asas penyelenggaraan pemerintahan yang baik. Bagi pemerintah daerah yang telah menyusun, merumuskan dan menetapkan RKPD maupun Perubahan RKPD tepat waktu pertanda perencanaan kerangka ekonomi Daerah, perencanaan pembangunan Daerah, serta perencanaan APBD akan berjalan baik dan benar. Unsur ketepatan waktu menjadi sangat penting untuk meminimalkan berbagai hambatan pelaksanaan pembangunan baik dari sisi pelaksana, masyarakat sebagai sasaran, maupun dari sisi di eksternal lainnya. Berbagai upaya telah dilakukan oleh BAPPEDA Provinsi Lampung untuk mencapai target tersebut melalui pelaksanaan tahapan-tahapan penyusunan RKPD antara lain persiapan penyusunan, penyusunan rancangan awal RKPD,

penyusunan rancangan RKPD, pelaksanaan musrenbang RKPD, perumusan rancangan akhir RKPD, dan penetapan RKPD.

Indikator sasaran 1.b

adalah Persentase usulan *Stakeholders* sesuai kewenangan yang diakomodir dalam RKPD dengan target kinerja sebesar 31%. Adapun realisasi nya adalah sebesar 48,95% atau dengan persentase terhadap target lebih dari 100%. Usulan stakeholder ini diakomodir dalam RKPD

Indikator Sasaran 1.b					
Sasaran 1 : Meningkatkan kualitas proses perencanaan pembangunan daerah					
IKU : Persentase Usulan Stakeholders sesuai kewenangan yang diakomodir dalam RKPD					
2020			2021		
Target	Realisasi	Capaian	Target	Realisasi	Capaian
30%	29,45%	98,16%	30%	23,92%	77,73%
2022			2023		
Target	Realisasi	Capaian	Target	Realisasi	Capaian
30%	42,77%	100%	31%	48,95%	100%

BAPPEDA Provinsi Lampung. Yang menjadi usulan tersebut dibagi menjadi 2 bagian antara lain : 1) Usulan Kabupaten/Kota; dan 2) Usulan Pokir DPRD.

RKPD merupakan penjabaran dari RPJMD yang memuat rancangan kerangka ekonomi Daerah, prioritas pembangunan Daerah, serta rencana kerja dan pendanaan untuk jangka waktu 1 (satu) tahun yang disusun dengan berpedoman pada Rencana Kerja Pemerintah dan program strategis nasional yang ditetapkan oleh Pemerintah Pusat. Rangkaian tahapan dan proses penyusunan RKPD Provinsi Lampung tahun 2023 dilakukan melalui pendekatan partisipatif dan *Bottom-Up* dan telah dilakukan penyelarasan usulan program kegiatan prioritas Provinsi dan Kabupaten/Kota dalam rangka pencapaian target prioritas Provinsi tahun 2023. Untuk itu tidak semua usulan yang disampaikan oleh Kabupaten/Kota dapat diakomodir dalam RKPD Provinsi Lampung, namun jumlah usulan yang diakomodir dalam RKPD Provinsi Lampung Tahun 2023 telah melampaui target indikator

kinerja yang ditetapkan, yaitu dari 518 jumlah usulan sebanyak 283 yang diterima dalam RKPD 2023.

Dalam RKPD juga memuat usulan pokok pikiran DPRD merupakan bagian proses perencanaan dengan pendekatan politik dilakukan dengan mempertimbangkan masukan yang tertuang pada Pokok-pokok Pikiran DPRD Provinsi Lampung dalam penyusunan RKPD Tahun 2023. Pokok-pokok pikiran (Pokir) merupakan aspirasi masyarakat yang dititipkan kepada anggota dewan agar dilakukan pembahasan APBD. Pokir memiliki peran yang sangat strategis dalam proses penyusunan rancangan Rencana Kerja Pemerintah Daerah (RKPD), karena dalam pokir tersebut sering kali muncul usulan yang sifatnya inovatif, belum tersampaikan dalam musrenbang, dan belum diakomodir oleh Perangkat Daerah, usulan mengakar dari masyarakat dan sesuai kebutuhan.



Jumlah pokir DPRD Provinsi Lampung yang diusulkan yaitu sebanyak 998 usulan ke 15 Perangkat Daerah Provinsi Lampung, yang telah dibedah dan dielaborasi oleh BAPPEDA Provinsi Lampung, sebanyak 432 usulan telah diakomodir dalam RKPD Provinsi

Lampung Tahun 2023. Hal ini menunjukkan sinergi pembangunan antara *stakeholder* dan Pemerintah Provinsi Lampung telah berjalan dengan baik. Seiring perbaikan kondisi diberbagai sektor makro pasca pandemi, Pemerintah Provinsi Lampung ngusung tema pembangunan Provinsi Lampung Tahun 2023, yaitu **“Penguatan Ekonomi yang Inklusif untuk Meningkatkan Daya Saing Daerah”**, pemerintah terus melakukan upaya Pemulihan Ekonomi melalui penguatan pada berbagai aspek pembangunan,

diantaranya ketahanan pangan daerah, meningkatkan keberdayaan masyarakat melalui pengembangan usaha mikro, kecil dan menengah, dukungan kepada koperasi, kegiatan perbaikan infrastruktur berbasis padat karya, mengaktifkan kembali roda bisnis secara berangsur, seraya memaksimalkan efektifitas alokasi anggaran pembangunan dengan tetap memberikan perlindungan sosial bagi masyarakat yang rentan.

Dengan kembalinya fokus pembangunan yang selama dua tahun terakhir terdistraksi akibat fokus penanganan kesehatan selama pandemi, maka usulan pembangunan atas partisipasi *stakeholder* dalam pembangunan yang dilakukan oleh pemerintahan daerah dapat diakomodir dan upaya kolaboratif dalam mempromosikan hak dasar warga dan barang-barang yang berkaitan erat sebagai kebutuhan publik (*public good*) telah berjalan dengan baik. Sebagai perwujudan sistem pemerintahan daerah yang demokratis, Pemerintah Provinsi Lampung bertindak secara proaktif menjemput partisipasi para pemangku kepentingan agar pemerintah mendapatkan legitimasi yang kuat dalam mendesain tugas-tugasnya, dan dapat bersama-sama dalam mengelola setiap kebijakan dalam memenuhi kebutuhan masyarakatnya.

2. Sasaran Utama 2: Meningkatnya kualitas substansi dan implementasi perencanaan, monitoring dan evaluasi pembangunan daerah.

Proses implementasi mulai dari perencanaan, monitoring serta evaluasi dimasing-masing sektor yaitu ekonomi, pembangunan manusia dan infrastruktur dalam pembangunan Provinsi Lampung. Sasaran strategis 2 ini terdapat 3 indikator sasaran yaitu :

1. Persentase PD yang indikator sasaran Renstranya selaras dengan indikator sasaran RPJMD dengan target kinerja sebesar 100%;
2. Persentase PD yang indikator sasaran Renjanya selaras dengan indikator sasaran RKPD dengan target kinerja sebesar 100%;

3. Persentase indikator sasaran RPJMD yang target tahunannya tercapai dengan target kinerja sebesar 100%.

Indikator sasaran 2.a

adalah Persentase PD yang indikator sasaran Renstranya selaras dengan indikator sasaran RPJMD dengan target kinerja sebesar 100%. Adapun realisasi di tahun 2023 adalah sebesar 100% atau dengan persentase 100% terhadap target sebesar 100%. Capaian indikator ini di sejak tahun 2020 sampai

Indikator Sasaran 2.a					
Sasaran 1 : Meningkatkan kualitas substansi dan implementasi perencanaan, monitoring dan evaluasi pembangunan daerah.					
IKU : Persentase OPD yang indikator sasaran Renstranya selaras dengan indikator sasaran RPJMD					
2020			2021		
Target	Realisasi	Capaian	Target	Realisasi	Capaian
100%	100%	100%	100%	100%	100%
2022			2023		
Target	Realisasi	Capaian	Target	Realisasi	Capaian
100%	100%	100%	100%	100%	100%

dengan tahun 2023 Bappeda berhasil meraih tingkat capaian 100%. Hal ini mengindikasikan bahwa seluruh indikator sasaran Perangkat Daerah yang dimuat dalam dokumen rencana strategis perangkat daerah tersebut telah sesuai dengan indikator sasaran yang ditetapkan dalam RPJMD. Target indikator ini di akhir periode Renstra BAPPEDA (Tahun 2024) adalah 100%, sehingga dengan dicapainya indikator ini di Tahun 2020 sampai dengan Tahun 2023, maka target capaian Tahun 2024 berpotensi besar dapat dicapai.

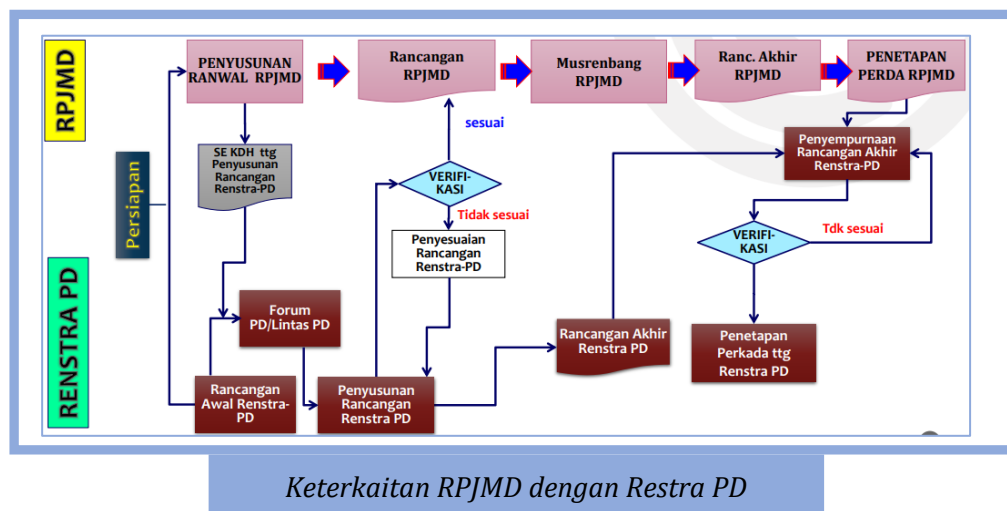
Perangkat Daerah merupakan unsur penyelenggaran pemerintahan daerah yang dalam upaya mencapai keberhasilannya perlu didukung dengan perencanaan yang baik sesuai dengan visi dan misi daerah yang dijabarkan dalam kerangka tugas dan fungsi Perangkat Daerah. Penyusunan Rencana Strategis Perangkat Daerah (Renstra PD) merupakan langkah awal yang harus dilakukan oleh setiap Perangkat Daerah.

Renstra PD setidaknya memuat tujuan, sasaran, strategi, kebijakan dan program serta ukuran keberhasilan dan kegagalan dalam pelaksanaannya. Sebagaimana yang diamanatkan dalam Undang-undang Nomor 25 Tahun 2004 tentang Sistem Perencanaan Pembangunan Nasional, bahwa setiap Satuan Kerja Perangkat Daerah (PD) atau Organisasi Perangkat Daerah (PD) diwajibkan untuk menyusun Rencana Strategis (Renstra). Di lingkungan PD, Renstra disusun untuk kurun waktu kerja 1-5 tahun (jangka menengah) sehubungan dengan tugas dan fungsi PD. Di dalam Renstra digambarkan tujuan, sasaran, kebijakan, program dan kegiatan dengan memperhitungkan perkembangan lingkungan strategis yang merupakan proses berkelanjutan dari pembuatan keputusan. Keputusan itu diambil melalui proses pemanfaatan sebanyak mungkin pengetahuan antisipatif dan mengorganisasikannya secara sistematis untuk melakukan proyeksi kondisi organisasi pada masa depan.

Tujuan penyusunan renstra adalah sebagai acuan dalam mengoperasionalkan rencana kegiatan pembangunan sesuai dengan tugas pokok dan fungsinya, rencana tersebut tidak semata mata hanya disusun dan didiamkan, tapi melainkan rencana yang telah dibuat harus dilaksanakan sebagai acuan bahwa organisasi tersebut adalah organisasi yang bekerja efektif dan berkinerja, dalam menilai apakah organisasi tersebut memiliki kinerja yang baik, maka bisa dilihat dari seberapa banyak rencana strategi yg dilaksanakan dalam rangka mencapai visi jangka menengah. Selengkapnya mengenai tujuan disusunnya Renstra sebagai berikut :

- a. Tersedianya instrumen yang dapat digunakan oleh pimpinan organisasi untuk mengarahkan personil dan mengalokasikan seluruh sumber daya yang ada secara optimal untuk pencapaian tujuan organisasi.
- b. Tersedianya instrumen awal untuk dijadikan pengukuran pencapaian kinerja yang akan digunakan oleh pihak-pihak dalam rangka menilai dan mengevaluasi kinerja organisasi.

RPJMD menjadi pedoman dalam penyusunan Renstra Organisasi Perangkat Daerah. Dengan kata lain, Renstra perangkat daerah merupakan penjabaran teknis RPJMD dan berfungsi sebagai dokumen perencanaan teknis operasional dalam menentukan arah kebijakan serta indikasi program dan kegiatan setiap urusan bidang dan atau fungsi pemerintahan untuk jangka waktu 5 (lima) tahunan, yang disusun oleh setiap perangkat daerah di bawah koordinasi Badan Perencanaan Pembangunan Daerah (Bappeda).



Indikator Persentase PD yang indikator sasaran Renstranya selaras dengan indikator sasaran RPJMD 100% yang diraih Bappeda Provinsi Lampung selama tiga tahun terakhir sejak tahun 2020 merupakan implikasi dari keberhasilan perencanaan pembangunan di Provinsi Lampung, pentingnya Konsistensi RPJMD dan Renstra Perangkat daerah merupakan bagian krusial dari perencanaan pembangunan daerah, konsistensi keduanya dibutuhkan untuk memastikan keselarasan tujuan, sasaran, program, dan kegiatan pembangunan dalam rangka pelaksanaan urusan wajib dan/atau urusan pilihan sesuai dengan tugas dan fungsi setiap Perangkat Daerah, yang disusun telah berpedoman pada RPJMD, serta memastikan strategi dan arah kebijakan Perangkat Daerah dalam Renstra selaras dengan strategi dan arah kebijakan pembangunan Daerah yang telah ditetapkan dalam RPJMD juga untuk dijadikan dasar pelaksanaan

pengendalian dan evaluasi fokus pada pencapaian target kinerja yang ditetapkan.

Pemerintah Provinsi Lampung pada tahun 2021 telah melakukan penyusunan dokumen Perubahan RPJMD 2019-2024, sejalan dengan Kepmendagri 050-3708 Tahun 2020 yang kemudian dimutakhirkan kembali dengan Kepmendagri 050-5889 tentang Hasil Verifikasi dan Validasi Pemuktahiran Klasifikasi, Kodefikasi dan Nomenklatur Perencanaan Pembangunan dan Keuangan Daerah, Bappeda Provinsi Lampung mendorong seluruh PD agar indikator Renstranya selaras terhadap RPJMD. Selain itu, dalam menjaga keselarasan RPJMD dan Renstra dilakukan melalui aplikasi Sistem Informasi Pembangunan Daerah (SIPD) sehingga Sub Kegiatan diluar aplikasi tersebut tidak dapat dilaksanakan oleh organisasi perangkat daerah.

Indikator Sasaran 2.b					
Sasaran 1 : Meningkatkan kualitas substansi dan implementasi perencanaan, monitoring dan evaluasi pembangunan daerah.					
IKU : Persentase PD yang indikator sasaran Renjanya selaras dengan indikator sasaran RKPD					
2020			2021		
Target	Realisasi	Capaian	Target	Realisasi	Capaian
100%	81,25%	81,25%	100%	100%	100%
2022			2023		
Target	Realisasi	Capaian	Target	Realisasi	Capaian
100%	100%	100%	100%	100%	100%

Indikator sasaran 2.b adalah Persentase PD yang indikator sasaran Renjanya selaras dengan indikator sasaran RKPD dengan target kinerja sebesar 100%. Adapun realisasinya adalah sebesar 100% atau dengan persentase terhadap target sebesar 100%, dari 1.951 indikator sasaran Renja PD telah selaras dengan RKPD.

Pada periode awal Renstra Bappeda yaitu Tahun 2020, capaian indikator ini masih berada pada angka 81,25% dari target 100% yang ditetapkan, namun sejak Tahun 2021 sampai dengan tahun 2023 tingkat capaian pada indikator

ini sebesar 100%. Dengan target capaian di akhir periode Renstra (Tahun 2024) sebesar 100% maka capaian 100% sangat berpotensi untuk kembali dicapai.

Bappeda Provinsi Lampung berhasil menyelaraskan atau dengan kata lain seluruh indikator renja PD di lingkup Pemerintah Provinsi Lampung sudah selaras dengan indikator RKPD Provinsi Lampung. Hal ini juga memberikan *impact* terhadap perencanaan pembangunan di Provinsi Lampung yang semakin baik. Dengan adanya keselarasan indikator renja PD dan RKPD maka target pembangunan yang tertuang dalam renjana kerja tahunan dapat lebih mudah dicapai dan lebih mudah diukur. Upaya yang dilakukan Bappeda Provinsi Lampung dalam menjaga keselarasan indikator Renja PD dengan indikator RKPD melalui kegiatan desk renja PD secara intensif dengan PD terkait.

Indikator Sasaran 2.c adalah Persentase indikator sasaran RPJMD yang target tahunannya tercapai dengan target kinerja sebesar 95% atau sebanyak 19 indikator dari 20 indikator yang ditargetkan mencapai 95%. Adapun realisasi adalah sebanyak 19 indikator sudah tercapai dengan tingkat capaian

diatas 95% sehingga realisasi capaian adalah sebesar 100%. Capaian 100% secara konsisten diraih sejak Tahun 2021 sampai dengan 2023,

Indikator Sasaran 2.c					
Sasaran 1 : Meningkatkan kualitas substansi dan implementasi perencanaan, monitoring dan evaluasi pembangunan daerah.					
IKU : Persentase indikator sasaran RPJMD yang target tahunannya tercapai					
2020			2021		
Target	Realisasi	Capaian	Target	Realisasi	Capaian
80%	80%	100%	90%	90%	100%
2022			2023		
Target	Realisasi	Capaian	Target	Realisasi	Capaian
90%	90%	100%	95%	95%	100%

Dengan keberhasilan capaian selama tiga tahun terakhir serta membaiknya sektor-sektor makro yang menjadi indikator RPJMD, maka target capaian yang telah ditetapkan dalam Perubahan Renstra Bappeda pada indikator ini sangat berpotensi dapat dicapai.

Penetapan Indikator Kinerja penyelenggaraan pemerintah daerah dilakukan untuk memperoleh informasi kinerja yang diperlukan dalam menyelenggarakan pemerintahan, yang berorientasi pada hasil dan ukuran keberhasilan dari pencapaian suatu tujuan dan sasaran strategis Pemerintah Daerah, yang digunakan untuk perbaikan kinerja dan peningkatan akuntabilitas kinerja.

Penetapan target Indikator Kinerja Utama (IKU) Pemerintah Provinsi Lampung dan Indikator Kinerja Daerah per urusan dalam RKPD Provinsi ditetapkan berdasarkan IKU dan IKD yang tercantum dalam Rencana Pembangunan Jangka Menengah Daerah (RPJMD) Provinsi Lampung Tahun 2019-2024. Target IKU dan IKD Provinsi Lampung berdasarkan hasil evaluasi Pelaksanaan RPJMD dapat dilihat dari tingkat pencapaian indikator kinerja utama pembangunan daerah yang mengindikasikan ukuran keberhasilan pencapaian RPJMD selama periode 2019-2024, tingkat pencapaian indikator kinerja utama tersebut pertahun merupakan cerminan dari keberhasilan pembangunan. Persentase capaian indikator sasaran RPJMD yang target tahunannya tercapai di tahun 2023 berhasil meraih kinerja sebesar 100%, capaian ini dirangkum dari 20 indikator kinerja utama kepala daerah yang 95% diantaranya telah mencapai angka kinerja diatas 95%, atau dengan kata lain sebanyak 95% (19 indikator) angka capaiannya sudah melampaui 95%. Sehingga dari 95% angka target capaian sudah berhasil dilampaui.

Evaluasi terhadap target kinerja yang direncanakan oleh Kepala Daerah melalui Indikator Sasaran yang dibukukan dalam Rencana Pembangunan Jangka Menengah Daerah (RPJMD), perlu dilakukan melalui pengukuran kinerja dengan membandingkan antara target dengan

realisasinya. Agar memudahkan dalam pengukuran kinerja baik pada level sasaran strategis, program, maupun kegiatan maka satuan hasil indikator yang dibangun telah memenuhi kaidah-kaidah *Spesific, Measurable, Attainable, Relevant, dan Time bound* atau disingkat SMART. Penentuan target 95% mengacu pada pada kaidah target kinerja yang “Attainable”, dimana penentuan target mengindikasikan bahwa target yang akan dicapai bersifat realistis sehingga target kinerja yang ditetapkan dapat diraih sehingga perlu menggunakan kriteria tertentu.

3. Sasaran Pendukung : Meningkatnya Kapasitas dan Kinerja Instansi BAPPEDA

Indikator pendukung ini merupakan indikator rutin yang diukur melalui penyediaan sarana dan prasarana rutin kantor, persentase kehadiran pegawai Adapun realisasi kinerja yang dicapai di Tahun 2023 yang diraih

Indikator Sasaran Pendukung						
Sasaran 1 : Meningkatnya kapasitas dan kinerja instansi BAPPEDA						
IKU : Nilai SAKIP BAPPEDA						
2020			2021			
Target	Realisasi	Capaian	Target	Realisasi	Capaian	
BB	BB	100%	BB	BB	100%	
2022			2023			
Target	Realisasi	Capaian	Target	Realisasi	Capaian	
BB	A	100%	BB	A	100%	

BAPPEDA cukup membanggakan, karena capaian indikator ini berhasil melampaui target yang telah ditetapkan yaitu dengan meraih Predikat Nilai SAKIP “A”. Predikat tersebut didapat melalui Laporan Hasil Evaluasi (LHE) dari Inspektorat yang diberikan ke masing-masing PD pada awal Tahun 2023.

Nilai SAKIP Perangkat Daerah merupakan cerminan akuntabilitas kinerja yang baik. Penyelenggara Negara mempunyai peranan yang sangat

menentukan untuk mencapai cita-cita perjuangan bangsa mewujudkan masyarakat yang adil dan makmur sebagaimana tercantum dalam Undang-Undang Dasar 1945. Untuk mewujudkan Penyelenggara Negara yang mampu menjalankan fungsi dan tugasnya secara sungguh-sungguh dan penuh tanggung jawab, perlu diletakkan asas-asas penyelenggaraan negara. Salah satu azas penyelenggaraan good governance yang tercantum dalam Undang-Undang Nomor 28 Tahun 1999 adalah azas akuntabilitas yang menentukan bahwa setiap kegiatan dan hasil akhir dari kegiatan penyelenggara negara harus dapat dipertanggungjawabkan kepada masyarakat atau rakyat sebagai kedaulatan tertinggi negara sesuai dengan ketentuan peraturan perundang-undangan yang berlaku. Akuntabilitas tersebut salah satunya diwujudkan dalam bentuk Sistem Akuntabilitas Kinerja Instansi Pemerintah (SAKIP).

Merujuk pada Peraturan Menteri PAN RB Nomor 88 Tahun 2021, Sistem Akuntabilitas Kinerja Instansi Pemerintah, yang selanjutnya disingkat SAKIP adalah rangkaian sistematis dari berbagai aktivitas, alat, dan prosedur yang dirancang untuk tujuan penetapan dan pengukuran, pengumpulan data, pengklasifikasian, pengikhtisaran, dan pelaporan kinerja pada instansi pemerintah, dalam rangka pertanggungjawaban dan peningkatan kinerja instansi pemerintah. Dengan diraihnya predikat "A" oleh BAPPEDA Provinsi Lampung mengindikasikan bahwa penerapan manajemen kinerja pada sektor publik sejalan dan konsisten dengan penerapan reformasi birokrasi, yang berorientasi pada pencapaian outcomes dan upaya untuk mendapatkan hasil yang lebih baik.

3.2 Capaian Program/Kegiatan

Berdasarkan APBD Perubahan Tahun 2023, anggaran belanja terbagi dalam Sasaran Utama sebesar Rp. 12.951.495.410,- dan Sasaran Pendukung Rp. 25.245.605.851,-. Anggaran belanja yang mendukung tercapainya sasaran pendukung tersebut lebih besar dari pada anggaran

belanja yang mendukung tercapainya sasaran utama. Hal ini disebabkan adanya perubahan nomenklatur belanja, dimana sejak Tahun 2021, terdapat 1 sub kegiatan yang didalamnya mengakomodir belanja gaji ASN yang sebesar Rp. 18.895.712.516. Dari total anggaran BAPPEDA Tahun 2023 sebesar Rp. 38.197.101.261, anggaran yang terserap sebesar 94,52% atau sebesar Rp. 36.104.759.304 dengan realisasi capaian kinerja 57 sub kegiatan seluruhnya 100%.

1. Sasaran Utama 1 : Meningkatnya kualitas proses perencanaan pembangunan daerah

Sesuai dengan diagram disamping, untuk sasaran utama ke 1, dari pagu anggaran yang direncanakan semula sebesar Rp. 4.397.158.884,- dapat terealisasi sebesar Rp. 4.290.716.650,- atau sebesar 97,58%. Program yang mendukung Sasaran Utama I tersebut adalah Program perencanaan, pengendalian dan evaluasi pembangunan daerah, yang terdiri dari 4 Kegiatan dan 13 Sub Kegiatan dengan realisasi kinerja sebagai berikut:

I. Kegiatan Penyusunan Perencanaan dan Pendanaan

1. Jumlah berita acara konsultasi publik dengan tingkat capaian 100 %;
2. Jumlah berita acara Musrenbang RKPD Provinsi dengan tingkat capaian 100%;
3. Jumlah dokumen RKPD (Murni dan Perubahan), Ranwal RPJPD 2022-2045, dan Dokumen Teknokratis RPJMD 2025-2029 dengan tingkat capaian 100%.

II. Kegiatan Analisis Data dan Informasi Pemerintahan Daerah Bidang Perencanaan Pembangunan Daerah

1. Jumlah Kegiatan Rapat Koordinasi dan Konsultasi dengan tingkat capaian 100 %;

2. Jumlah sumber daya manusia Pemerintah Provinsi/SKPD yang dibina dalam pemanfaatan data dan informasi Geospasial dengan tingkat capaian 100%;
3. Jumlah sumber daya manusia Pemerintah Kabupaten/Kota yang dibina dalam pemanfaatan data dan informasi Geospasial dengan tingkat capaian 100%;
4. Jumlah Buku Profil pembangunan daerah yang diterbitkan dan Dokumen Satu Data Indonesia (SDI) dengan tingkat capaian 100%.

III. Kegiatan Pengendalian, Evaluasi dan Pelaporan Bidang Perencanaan Pembangunan Daerah

1. Jumlah Laporan Dekon/TP/DAK dan Laporan Monitoring dengan tingkat capaian 100%;
2. Jumlah buku laporan pelaksanaan program dan kegiatan APBD, Dokumen Evaluasi RKPD, Dokumen Evaluasi RPJMD 2019-2024 dengan tingkat capaian 100%;
3. Jumlah Dokumen Hasil Fasilitasi Musrenbang Kabupaten/Kota, Dokumen Hasil Fasilitasi RKPD Murni dan RKPD Perubahan Kab/Kota dengan tingkat capaian 100%.

IV. Kegiatan Implementasi Sistem Informasi Pemerintahan Daerah di Bidang Pembangunan Daerah

1. Jumlah Dokumen Pengelolaan Data Pembangunan daerah dalam SIPD dengan tingkat capaian 100%
2. Jumlah Dokumen Hasil Pembinaan Sistem Informasi Pemerintahan Daerah di Bidang Pembangunan Daerah Pemerintah Provinsi dengan tingkat capaian 100%
3. Jumlah Dokumen Pembinaan SIPD dengan tingkat capaian 100%

2. Sasaran Utama 2 : Meningkatnya kualitas substansi dan implementasi perencanaan, monitoring dan evaluasi pembangunan daerah.

Sesuai dengan diagram dibawah ini, untuk sasaran utama ke 2, dari pagu anggaran yang direncanakan semula sebesar Rp. 4.031.914.826,- dapat terealisasi sebesar Rp. 3.839.485.300,- atau sebesar 92,19% sementara untuk tingkat capaian kinerja mencapai 100%. Program yang mendukung Sasaran Utama 2 tersebut adalah Program koordinasi dan sinkronisasi perencanaan pembangunan daerah, yang terdiri dari 3 Kegiatan dan 24 Sub Kegiatan dengan realisasi kinerja sebagai berikut :

V. Kegiatan Koordinasi Perencanaan Bidang Pemerintahan dan Pembangunan Manusia

1. Jumlah Dokumen hasil Des program strategis bidang GERMAS dengan tingkat capaian 100%;
2. Jumlah perangkat daerah yang diasistensi Renstra/ Renja nya dan laporan hasil Des program strategis bidang Pemerintahan dan Pembangunan Manusia (Kemiskinan dan Percepatan Pembangunan Daerah Tertinggal (PPDT)) dengan tingkat capaian 100%;
3. Jumlah Dokumen Laporan TPB/SDGs Tahun 2022, Provinsi Lampung dengan tingkat capaian 100%;
4. Jumlah Dokumen RPKD 2024-2029, Dokumen RAD SDGS 2024-2029, dan RAD Pangan Gizi 2024-2029 dengan tingkat capaian 100%;
5. Jumlah Dokumen Rencana Aksi Tahunan (RAT) Kemiskinan 2024 dengan tingkat capaian 100%;
6. Jumlah perangkat daerah yang diasistensi Renstra/ Renja dan laporan hasil Des program strategis bidang Pemerintahan dan Pembangunan Manusia (Pangan dan Gizi serta Stanting) dengan tingkat capaian 100%;

7. Jumlah Dokumen Perencanaan dan Proceeding FGD terkait pembangunan Bidang Sumberdaya Manusia dengan tingkat capaian 100%;
8. Jumlah Dokumen profil kemiskinan 5 kab/kota dengan tingkat capaian 100%.

VI. Kegiatan Koordinasi Perencanaan Bidang Perekonomian dan SDA (Sumber Daya Alam)

1. Jumlah Buku Peluang Investasi dan Dokumen Perencanaan Perekonomian Sektor Penanaman Modal, Tenaga Kerja, Pendapatan, dan Keuangan dengan tingkat capaian 100%;
2. Jumlah Dokumen Target Indikator Makro Ekonomi Provinsi Lampung dengan tingkat capaian 100%;
3. Jumlah Buku Statistik Perekonomian (Tahunan dan Triwulanan) dengan tingkat capaian 100%;
4. Jumlah Dokumen Kajian Dukungan Pembangunan Pariwisata dan UMKM di Provinsi Lampung dengan tingkat capaian 100%;
5. Jumlah dokumen Laporan Koordinasi Perencanaan di Bidang Pertanian, Perkebunan, Peternakan, Kelautan dan Perikanan dengan tingkat capaian 100%;
6. Jumlah Dokumen Asistensi Pembangunan Sektor Pertanian, Peternakan, Kelautan dan Perikanan dengan tingkat capaian 100%;
7. Jumlah dokumen Laporan Monev dan Capaian Kinerja Perencanaan di sektor Pertanian, Perkebunan, Kelautan dan Perikanan, dan dokumen laporan hasil Rapat Koordinasi dan Implementasi KPB dengan tingkat capaian 100%;
8. Jumlah Dokumen Potensi dan Pengembangan Pembangunan Daerah Sektor Pariwisata dengan tingkat capaian 100%.

VII. Kegiatan Koordinasi Perencanaan Bidang Infrastruktur dan Wilayah

1. Jumlah Dokumen Bidang Infrastruktur Sektor Energi dan Sumber Daya Mineral (ESDM) dan Dokumen Bidang Infrastruktur Sektor Perhubungan dengan tingkat capaian 100%;
2. Jumlah perangkat daerah yang mendapatkan asistensi dalam penyusunan Renstra/ Renja Bidang Infrastruktur dan penyusunan dokumen asistensi perencanaan terkait Bidang Infrastruktur dengan tingkat capaian 100%;
3. Jumlah perangkat daerah yang mendapat monitoring dan evaluasi dalam penyusunan Renstra/Renja Bidang Infrastruktur dan Penyusunan Laporan Monev dan Capaian Kinerja Perencanaan di Bidang Infrastruktur dengan tingkat capaian 100%;
4. Jumlah dokumen Laporan Hasil Pelaksanaan Sinergitas dan Harmonisasi Perencanaan Pembangunan Daerah Bidang Infrastruktur dengan tingkat capaian 100%;
5. Jumlah Dokumen Perencanaan Bidang Perumahan dan Kawasan Permukiman Tahun 2023 dengan tingkat capaian 100%;
6. Jumlah perangkat daerah yang mendapatkan asistensi dalam penyusunan Renstra/ Renja Bidang Wilayah dan penyusunan Dokumen Laporan Pelaksanaan Asistensi di Bidang Wilayah dengan tingkat capaian 100%;
7. Jumlah perangkat daerah yang mendapat monitoring dan evaluasi dalam penyusunan Renstra/Renja Bidang Wilayah dan penyusunan Laporan Monev dan capaian kinerja perencanaan di Bidang Wilayah dengan tingkat capaian 100%;
8. Jumlah dokumen laporan hasil pemantauan, evaluasi dan pelaporan penurunan emisi GRK Provinsi Lampung untuk sektor lahan, limbah, dan energi dan Jumlah dokumen laporan proceeding hasil pemeriksaan

validasi dokumen KLHS Kabupaten/Kota dan Pokja Pengendalian TKPRD Provinsi Lampung dengan tingkat capaian 100%;

3. Sasaran Pendukung : Meningkatnya Kapasitas dan Kinerja Instansi BAPPEDA

Sesuai dengan diagram dibawah ini, untuk sasaran pendukung, dari pagu anggaran yang direncanakan semula sebesar Rp. 29.768.027.551,- dapat terealisasi sebesar Rp. 27.971.181.516,- atau sebesar 93,96%. Dari 20 sub kegiatan yang mendukung sasaran pendukung seluruhnya mencapai capaian kinerja diatas 60%. Program yang mendukung Sasaran Pendukung tersebut adalah Program penunjang urusan pemerintah daerah, yang terdiri dari 8 Kegiatan dan 20 Sub Kegiatan dengan realisasi kinerja sebagai berikut:

VIII. Kegiatan Perencanaan, Penganggaran, dan Evaluasi Kinerja Perangkat Daerah

1. Jumlah dokumen perencanaan Perangkat Daerah (Renja Murni (n+1), Renja Perubahan (Tahun n), RKT, PK Murni, PK Perubahan, Rencana Aksi, GAP dan GBS, DPA Murni dan DPA Perubahan, Indikator Kinerja Individu dengan tingkat capaian 100%;
2. Jumlah laporan dan evaluasi Kinerja Perangkat Daerah (LKj, Ev. Renstra, Ev. Renja, Ev. Rencana Aksi, Evaluasi Hasil Renja Triwulan) dengan tingkat capaian 100%.

IX. Kegiatan Administrasi Keuangan Perangkat Daerah

1. Jumlah orang yang menerima gaji dan tunjangan ASN dengan tingkat capaian 100%;
2. Jumlah laporan keuangan bulanan/ triwulanan/ semesteran SKPD dengan tingkat capaian 100%.

X. Kegiatan Administrasi Barang Milik Daerah pada Perangkat Daerah

1. Jumlah laporan penatausahaan barang milik daerah pada SKPD dengan tingkat capaian 100%

XI. Kegiatan Administrasi Kepegawaian Perangkat Daerah

1. Jumlah paket pakaian dinas beserta atribut kelengkapan dengan tingkat capaian 100%;
2. Jumlah pegawai berdasarkan tugas dan fungsi yang mengikuti pendidikan dan pelatihan dengan tingkat capaian 100%.

XII. Kegiatan Administrasi Umum Perangkat Daerah

1. Jumlah paket peralatan dan perlengkapan kantor dengan tingkat capaian 100%;
2. Jumlah paket peralatan rumah tangga yang disediakan dengan tingkat capaian 100%;
3. Jumlah paket barang cetakan dan penggandaan yang disediakan dengan tingkat capaian 100%;
4. Jumlah paket bahan/material yang disediakan dengan tingkat capaian 100%;
5. Jumlah laporan fasilitasi kunjungan tamu dengan tingkat capaian 100%;
6. Jumlah laporan penyelenggaraan rapat koordinasi dan konsultasi SKPD dengan tingkat capaian 100%.

XIII. Kegiatan Pengadaan Barang Milik Daerah Penunjang Urusan Pemerintah Daerah

Jumlah unit peralatan dan mesin lainnya yang disediakan dengan tingkat capaian 100%.

XIV. Kegiatan Penyediaan Jasa Penunjang Urusan Pemerintahan Daerah

1. Jumlah laporan penyediaan jasa komunikasi, sumber daya air dan listrik yang disediakan dengan tingkat capaian 100%;
2. Jumlah laporan penyediaan jasa peralatan dan perlengkapan kantor yang disediakan dengan tingkat capaian 100%;
3. Jumlah laporan penyediaan jasa pelayanan umum kantor yang disediakan dengan tingkat capaian 100%;

XV. Kegiatan Pemeliharaan Barang Milik Daerah Penunjang Urusan Pemerintah Daerah

1. Jumlah kendaraan dinas operasional atau lapangan yang dipelihara dan dibayarkan pajak dan perizinannya dengan tingkat capaian 100%;
2. Jumlah peralatan dan mesin lainnya yang dipelihara dengan tingkat capaian 100%;
3. Jumlah gedung kantor dan bangunan lainnya yang dipelihara/direhabilitasi dengan tingkat capaian 100%.

3.3 Capaian Rencana Aksi

Capaian Rencana Aksi Program/Kegiatan dan Sub Kegiatan BAPPEDA Provinsi Lampung Tahun 2023 dari 57 Sub Kegiatan yang dilaksanakan terdapat 55 Kegiatan yang sesuai jadwal dan 2 sub kegiatan yang tidak terlelaskan sesuai dengan jadwal namun tidak mengurangi capaian kinerja antara rencana dan realisasi nya. Sub kegiatan yang mengalami keterlambatan tersebut yaitu:

Tabel 3.2 Tingkat Ketercapaian Rencana Aksi dan Realisasi Tahun 2023 (Triwulan)

No	Sub Kegiatan	Rencana Jadwal (Bulan)	Realisasi (Bulan)
1.	Pengadaan Pakaian Dinas Beserta Atribut Kelengkapannya	Maret	April
2.	Penyusunan Profil Pembangunan Daerah Provinsi	September	Desember

Penjelasan keterlambatan pelaksanaan kegiatan kedua sub kegiatan tersebut sebagai berikut:

1. Sub Kegiatan **“Pengadaan Pakaian Dinas Beserta Atribut Kelengkapannya”**, *outputnya* berupa pemenuhan pengadaan pakaian dinas (seragam putih) dengan melibatkan pihak ketiga sebagai penyedia pengadaan pakaian. Keterlambatan disebabkan pihak ketiga belum menyelesaikan pekerjaan sesuai dengan waktu yang telah ditetapkan sesuai dengan kesepakatan yakni Bulan Maret. Namun hal tersebut dapat terpenuhi satu Bulan sesudah jadwal yang ditentukan sehingga capaian kinerja Sub Kegiatan ini 100%.
2. Sub Kegiatan **“Penyusunan Profil Pembangunan Daerah Provinsi”** yang mempunyai *output* Buku Profil Pembangunan Provinsi Lampung. Keterlambatan disebabkan sub bagian pengampu tidak mengecek kembali target penyelesaian buku tersebut. Namun hal tersebut tidak mengurangi capaian kinerja secara keseluruhan.

Berdasarkan analisis diatas, secara keseluruhan permasalahan yang dihadapi tidak sepenuhnya bersifat penting. Hal ini disebabkan walaupun menghadapi masalah, Pejabat Pengawas yang merupakan penanggungjawab dari masing-masing sub kegiatan tersebut dapat mencapai realisasi nya walaupun mengalami kendala dalam pencapaian atau perubahan dalam *schedule* pemenuhan *outputnya*. Ini terlihat dari



capaian kinerja BAPPEDA Provinsi Lampung Tahun 2023 yang melaksanakan 15 Kegiatan dan 57 Sub Kegiatan dengan tingkat persentase realisasi kinerja sebesar 100% dan tingkat realisasi keuangan sebesar 94,52% %.

Bab IV. Penutup

4.1 Hambatan Dalam Pelaksanaan Program/Kegiatan dan Sub Kegiatan Bappeda Provinsi Lampung Tahun 2023

Sebagaimana telah diuraikan sebelumnya bahwa tingkat capaian kinerja BAPPEDA di Tahun 2023 adalah mencapai angka 100%. Meski demikian, dalam hal pelaksanaan kegiatan kendala teknis masih terjadi yaitu pada *timeline* dan jadwal pelaksanaan yang terkadang masih di luar jadwal. Untuk itu terkait hambatan pelaksanaan kegiatan yang dihadapi BAPPEDA Provinsi Lampung dalam melaksanakan Program, kegiatan dan sub kegiatan untuk mendukung Tugas Pokok dan Fungsi utamanya pada aspek perencanaan kegiatan, meskipun pengelola kegiatan telah menyusun Kerangka Acuan Kegiatan (KAK), serta Rencana Operasional Kegiatan (ROK) dan Rencana Arus Kas (RAK) antisipasi terhadap pelaksanaan yang *off schedule* belum sepenuhnya mengakomodir potensi hambatan.

4.2 Rekomendasi Berdasarkan Hasil Evaluasi Pelaksanaan Program/Kegiatan BAPPEDA Provinsi Lampung Tahun 2023

1. Dalam rangka mengoptimalkan capaian target dari pelaksanaan program, kegiatan dan sub kegiatan maka setiap pengelola kegiatan harus mengacu pada Kerangka Acuan Kegiatan (KAK), serta Rencana Operasional Kegiatan (ROK) dan Rencana Arus Kas (RAK) yang telah disusun, sekaligus mensosialisasikannya kepada seluruh anggota personil Tim Kerja Pelaksana Kegiatan;

2. Mengingat bahwa pengukuran kinerja dilaksanakan secara berkala setiap triwulan, maka para pengelola sub kegiatan diharapkan pula dapat merancang rencana capaian target secara triwulanan;
3. Penetapan indikator dan target dari masing-masing program, kegiatan dan sub kegiatan merupakan *baseline* dalam penetapan Perjanjian Kinerja bagi ASN. Oleh karenanya, konsistensi antara indikator dan target program, kegiatan dan sub kegiatan dengan Perjanjian Kinerja ASN merupakan hal yang penting;
4. Dalam rangka mendukung kelancaran operasional pelaksanaan kegiatan, pengelola kegiatan juga diminta untuk dapat menyampaikan berkas laporan administrasi penatausahaan keuangan secara disiplin (lengkap, akurat dan tepat waktu);

Demikian Dokumen Evaluasi Rencana Aksi BAPPEDA Provinsi Lampung Tahun 2023 ini dibuat, dengan harapan dapat menjadi informasi yang bermanfaat baik dalam penilaian kinerja BAPPEDA Provinsi Lampung maupun untuk pertimbangan perumusan kebijakan dan program yang lebih terarah dan terpadu pada tahun anggaran yang akan datang.



Jalan Robert Wolter Monginsidi No. 223, Tanjungkarang Pusat,
Pengajaran, Kec. Tik. Betung Utara, Kota Bandar Lampung,
Lampung 35119